

Produktaufnahme	Bestellnummer	Abmessungen	Lampe/Leistung	€ brutto o. MwSt.
-----------------	---------------	-------------	----------------	-------------------



**Pendelleuchten | Serie: Globos Polymero®**

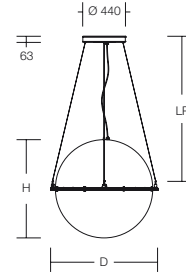
Schutzart: **IP 65**  
Schutzklasse: I

Pendelleuchte bestehend aus zwei Kugelhälften PMMA opal oder klar, Befestigung der Kugelhälften und 4-Punkt-Stahlseilabhängung an einem Ring aus Stahlblech verzinkt pulverbeschichtet mit Drehriegelverschluss Metall, stufenlos höhenverstellbar, Gehäuse für Lampenhalter und Betriebsgeräte Stahlblech pulverbeschichtet weiß an separatem Stahlseil in der Kugel hängend. Baldachin Metall Ø 440, h 63 (Schutzart IP 20).

**Individuell gewünschte Sonderausführungen auf Anfrage.**

Sonderpendellängen auf Anfrage möglich!

Lieferbare Farben:  
0 = klar, 2 = weiß



**Pendelleuchten** **Preisgruppe 35**

**Diffusor Kunststoff (PMMA) D 1100, H 1000, LP 1000 - 4500 mm**

**klar**

311449.600 D 1100, H 1000 3 x TC-TEL 60/85/120 W 2362,00

**obere Halbkugel klar, untere Halbkugel opal**

311456.602 D 1100, H 1000 3 x TC-TEL 60/85/120 W 2347,80

**opal**

311449.602 D 1100, H 1000 3 x TC-TEL 60/85/120 W 2474,50



**Pendelleuchten | Serie: Globos Polymero®**

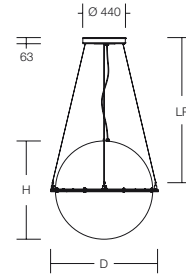
Schutzart: **IP 65**  
Schutzklasse: I

Pendelleuchte bestehend aus zwei Kugelhälften PMMA opal oder klar, Befestigung der Kugelhälften und 4-Punkt-Stahlseilabhängung an einem Ring aus Stahlblech verzinkt pulverbeschichtet mit Drehriegelverschluss Metall, stufenlos höhenverstellbar, Gehäuse für Lampenhalter und Betriebsgeräte Stahlblech pulverbeschichtet weiß an separatem Stahlseil in der Kugel hängend. Baldachin Metall Ø 440, h 63 (Schutzart IP 20).

**Individuell gewünschte Sonderausführungen auf Anfrage.**

Sonderpendellängen auf Anfrage möglich!

Lieferbare Farben:  
0 = klar, 2 = weiß



**Pendelleuchten** **Preisgruppe 35**

**Diffusor Kunststoff (PMMA) D 1900, H 1800, LP 2200 - 4500 mm**

**klar**

311446.750.78 D 1900, H 1800 12 x T26 (T8) 36 W 4454,00

**obere Halbkugel klar, untere Halbkugel opal**

311457.752.78 D 1900, H 1800 12 x T26 (T8) 36 W + 1 x T16-R 55 W 4594,60

**opal**

311446.752.78 D 1900, H 1800 12 x T26 (T8) 36 W + 1 x T16-R 55 W 4735,20



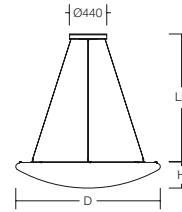
**Pendelleuchten | Serie: Flat Polymero® Super XXL**

Schutzart: **IP 40**  
Schutzklasse: I

Armatur und Baldachin Metall pulverbeschichtet weiß,  
4-Punkt-Stahlseilabhängung stufenlos höhenverstellbar,  
Diffusor Kunststoff (PMMA), Befestigung des Diffusors mit  
Drehriegelverschluss, Baldachin weiß Ø 440, H 63.  
Variante mit Sequenzer wird mittels elektronischem Dimmer  
1-10 V (bauseits) angesteuert.

Sonderpendellängen auf Anfrage möglich.

Lieferbare Farbe:  
2 = weiß


**Pendelleuchten**
**Preisgruppe 35**

**Diffusor Kunststoff (PMMA) D 1700 mm, LP 1500 - 4500 mm**

**für Lichtfarbensteuerung weiß 10 x 2700 K und 24 x 6000 K oder**

**für Komplettbestückung mit einer Lichtfarbe (z. B. T26 34 x 18 W 4200 K)**

311312.752.76	D 1700, H 300	34 x T26 (T8) 18 W	4400,00
311312.752.77	D 1700, H 300	34 x T26 (T8) 18 W	4550,00
311312.752.78	D 1700, H 300	34 x T26 (T8) 18 W	4500,00

**Lichtfarbensteuerung mit Funksystem, inkl. Handsender**

311312.752.73**	D 1700, H 300	34 x T26 (T8) 18 W	4850,00
-----------------	---------------	--------------------	---------

**ohne Lichtfarbensteuerung**

311312.752.79	D 1700, H 300	34 x T26 (T8) 18 W	3700,00
---------------	---------------	--------------------	---------

**für RGB-Steuerung 10 x rot, 10 x grün, 12 x blau**

**(für optimale Farbwiedergabe empfehlen wir OSRAM-Lampen)**

311311.752.76	D 1700, H 300	32 x T26 (T8) 18 W	4250,00
311311.752.77	D 1700, H 300	32 x T26 (T8) 18 W	4400,00
311311.752.78	D 1700, H 300	32 x T26 (T8) 18 W	4320,00

**RGB-Steuerung mit Sequenzer (Endlosschleife)**

311311.752.**	D 1700, H 300	32 x T26 (T8) 18 W	4670,00
---------------	---------------	--------------------	---------

**RGB-Steuerung mit Funksystem, inkl. Handsender**

311311.752.73**	D 1700, H 300	32 x T26 (T8) 18 W	4800,00
-----------------	---------------	--------------------	---------

\* serienmäßig mit EVG

\*\* Die Erklärung des Funksystems und des Sequenzers finden Sie im Kapitel Lichtmanagement.

**Ersatzdiffusoren**
**Preisgruppe 13**

08-311270.002	Ersatzdiffusor PMMA D 1700	1171,60
---------------	----------------------------	---------



Weitere Leuchten dieser Serie finden Sie in dem Kapitel:

Innenleuchten | Decken- und Wandleuchten



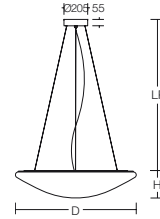
Produktaufnahme	Bestellnummer	Abmessungen	Lampe/Leistung	€ brutto o. MwSt.
-----------------	---------------	-------------	----------------	-------------------



**Pendelleuchten | Serie: Flat Polymero® XXL**

Schutzart: **IP 40**  
Schutzklasse: I

Armatur und Baldachin Metall pulverbeschichtet weiß, 3-Punkt-Stahlseilabhängung stufenlos höhenverstellbar, Diffusor Kunststoff (PMMA) opal oder Kunststoff (Polycarbonat) opal, Befestigung des Diffusors mit Drehriegelverschluss Kunststoff. Baldachin Ø 205, h 55. Variante mit Sequenzer wird mittels elektronischem Dimmer 1-10 V (bauseits) angesteuert.



Sonderpendellängen auf Anfrage möglich.

Lieferbare Farbe:  
2 = weiß



**Pendelleuchten Preisgruppe 35**

**Diffusor Kunststoff (PMMA) D 1040 mm, LP 1300 mm für Lichtfarbe weiß**

311220.982.Q*	D 1040, H 230	4 x TC-L 55 W	618,00
311220.982.76	D 1040, H 230	4 x TC-L 55 W	782,80
311220.982.77	D 1040, H 230	4 x TC-L 55 W	782,80
311220.982.78.Q	D 1040, H 230	4 x TC-L 55 W	721,00
311232.982*	D 1040, H 230	6 x TC-L 55 W	669,50
311232.982.76	D 1040, H 230	6 x TC-L 55 W	916,70
311232.982.77	D 1040, H 230	6 x TC-L 55 W	916,70
311232.982.78	D 1040, H 230	6 x TC-L 55 W	824,00

**für Lichtfarbensteuerung weiß (4 x 2700 K und 7 x 6000 K)**

311223.752.76	D 1040, H 230	11 x T26 (T8) 18 W	1122,90
311223.752.77	D 1040, H 230	11 x T26 (T8) 18 W	1204,00
311223.752.78	D 1040, H 230	11 x T26 (T8) 18 W	1058,00

**Lichtfarbensteuerung mit Funksystem, inkl. Handsender**

311223.752.73**	D 1040, H 230	11 x T26 (T8) 18 W	1210,00
-----------------	---------------	--------------------	---------

**für RGB-Steuerung (3 x rot, 4 x grün, 4 x blau) zur additiven Farbmischung (für optimale Farbwiedergabe empfehlen wir OSRAM-Lampen)**

311222.752.76	D 1040, H 230	11 x T26 (T8) 18 W	1284,80
311222.752.77	D 1040, H 230	11 x T26 (T8) 18 W	1410,90
311222.752.78	D 1040, H 230	11 x T26 (T8) 18 W	1230,70

**RGB-Steuerung mit Funksystem, inkl. Handsender**

311222.752.73**	D 1040, H 230	11 x T26 (T8) 18 W	1867,90
-----------------	---------------	--------------------	---------

**RGB-Steuerung mit Sequenzer (Endlosschleife)**

311226.752**	D 1040, H 230	11 x T26 (T8) 18 W	1776,10
311269.752**/**	D 1040, H 230	11 x T26 (T8) 18 W	1965,80

**ohne Lichtfarbensteuerung**

311223.752.79	D 1040, H 230	11 x T26 (T8) 18 W	865,20
---------------	---------------	--------------------	--------

**Diffusor Kunststoff (Polycarbonat) D 1040 mm, LP 1300 mm**

**für Lichtfarbe weiß**

311220.982.1*	D 1040, H 230	4 x TC-L 55 W	700,40
311220.982.1.76	D 1040, H 230	4 x TC-L 55 W	865,20
311220.982.1.77	D 1040, H 230	4 x TC-L 55 W	865,20
311220.982.1.78	D 1040, H 230	4 x TC-L 55 W	803,40
311232.982.1*	D 1040, H 230	6 x TC-L 55 W	751,90
311232.982.1.76	D 1040, H 230	6 x TC-L 55 W	999,10
311232.982.1.77	D 1040, H 230	6 x TC-L 55 W	999,10
311232.982.1.78	D 1040, H 230	6 x TC-L 55 W	906,40

**für Lichtfarbensteuerung weiß (4 x 2700 K und 7 x 6000 K)**

311223.752.1.76	D 1040, H 230	11 x T26 (T8) 18 W	1100,00
311223.752.1.77	D 1040, H 230	11 x T26 (T8) 18 W	1050,00
311223.752.1.78	D 1040, H 230	11 x T26 (T8) 18 W	970,00

**Lichtfarbensteuerung mit Funksystem, inkl. Handsender**

311223.752.1.73**	D 1040, H 230	11 x T26 (T8) 18 W	1249,00
-------------------	---------------	--------------------	---------

**für RGB-Steuerung (3 x rot, 4 x grün, 4 x blau) zur additiven Farbmischung (für optimale Farbwiedergabe empfehlen wir OSRAM-Lampen)**

311222.752.1.76	D 1040, H 230	11 x T26 (T8) 18 W	1371,30
311222.752.1.77	D 1040, H 230	11 x T26 (T8) 18 W	1497,40
311222.752.1.78	D 1040, H 230	11 x T26 (T8) 18 W	1317,30

**RGB-Steuerung mit Funksystem, inkl. Handsender**

311222.752.1.73**	D 1040, H 230	11 x T26 (T8) 18 W	1954,40
-------------------	---------------	--------------------	---------

**RGB-Steuerung mit Sequenzer (Endlosschleife)**

311226.752.1**	D 1040, H 230	11 x T26 (T8) 18 W	1862,70
311269.752.1**/**	D 1040, H 230	11 x T26 (T8) 18 W	2052,30

**ohne Lichtfarbensteuerung**

311223.752.1.79	D 1040, H 230	11 x T26 (T8) 18 W	951,70
-----------------	---------------	--------------------	--------

\* serienmäßig mit EVG

\*\* Die Erklärung des Funksystems und des Sequenzers finden Sie im Kapitel Lichtmanagement.

\*\*\* OSRAM-Lampen im Lieferumfang bereits enthalten (3 x rot, 4 x grün, 4 x blau)

**Ersatzdiffusoren Preisgruppe 13**

08-311183.022	Ersatzdiffusor PMMA D 1040	267,80
08-311183.032	Ersatzdiffusor PC D 1040	350,20

Weitere Leuchten dieser Serie finden Sie in dem Kapitel:

Innenleuchten | Decken- und Wandleuchten



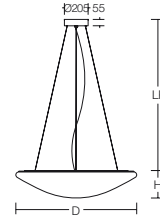
**Pendelleuchten | Serie: Flat Polymero®**

Schutzart: **IP 40**  
Schutzklasse: I

Armatur und Baldachin Metall pulverbeschichtet weiß, 3-Punkt-Stahlseilabhängung stufenlos höhenverstellbar, Diffusor Kunststoff (PMMA) opal oder Kunststoff (Polycarbonat) opal, Befestigung des Diffusors mit patentierter Verschlusstechnik (Druckverschluss), Baldachin Ø 205, h 55. EVG eingebaut.

Sonderpendellängen auf Anfrage möglich.

Lieferbare Farbe:  
2 = weiß



<b>Pendelleuchten</b>	<b>Preisgruppe 11</b>
-----------------------	-----------------------

**Diffusor Kunststoff (PMMA), LP 1300 mm**
**D 460 mm**

311201.962.1.79	D 460, H 120	2 x TC-DEL 18 W	319,00
311202.952.1.79	D 460, H 120	2 x TC-DEL 26 W	321,50
311514.002.1	D 460, H 120	1 x T16-R 40 W	299,50

**D 620 mm**

311207.962.1.79	D 620, H 160	3 x TC-DEL 18 W	377,00
311208.862.1.79	D 620, H 160	2 x TC-F 24/36 W	345,80
311209.002.1	D 620, H 160	1 x T16-R 22 W + 40 W	380,50


**Diffusor Kunststoff (Polycarbonat), LP 1300 mm**
**D 460 mm**

311201.962.2.79	D 460, H 120	2 x TC-DEL 18 W	345,40
311202.952.2.79	D 460, H 120	2 x TC-DEL 26 W	347,90
311514.002.2	D 460, H 120	1 x T16-R 40 W	325,90

**D 620 mm**

311207.962.2.79	D 620, H 160	3 x TC-DEL 18 W	417,00
311208.862.2.79	D 620, H 160	2 x TC-F 24/36 W	385,80
311209.002.2	D 620, H 160	1 x T16-R 22 W + 40 W	420,50

<b>Ersatzdiffusoren</b>	<b>Preisgruppe 13</b>
-------------------------	-----------------------

**PMMA**

08-311165.012	Ersatzdiffusor PMMA D 460	31,60
08-311173.012	Ersatzdiffusor PMMA D 620	45,70

**Polycarbonat**

08-311165.022	Ersatzdiffusor PC D 460	49,80
08-311173.022	Ersatzdiffusor PC D 620	78,70



Weitere Leuchten dieser Serie finden Sie in dem Kapitel:  
Innenleuchten | Decken- und Wandleuchten



Produktaufnahme	Bestellnummer	Abmessungen	Lampe/Leistung	€ brutto o. MwSt.
-----------------	---------------	-------------	----------------	-------------------



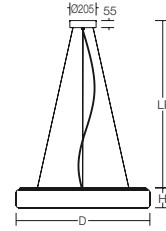
**Pendelleuchten | Serie: Flat Polymero® Kreis XXL**

Schutzart: **IP 40**  
Schutzklasse: I

Armatur und Baldachin Metall pulverbeschichtet weiß, 3-Punkt-Stahlseilabhängung stufenlos höhenverstellbar, Diffusor Kunststoff (PMMA) opal oder Kunststoff (Polycarbonat) opal, Befestigung des Diffusors mit Drehriegelverschluss Kunststoff, Baldachin Ø 205, h 55.

Sonderpendellängen auf Anfrage möglich.

Lieferbare Farbe:  
2 = weiß



**Pendelleuchten Preisgruppe 35**

**Diffusor Kunststoff (PMMA) D 1040 mm, LP 1300 mm für Lichtfarbe weiß**

311292.982*	D 1040, H 150	4 x TC-L 55 W	721,00
311292.982.76	D 1040, H 150	4 x TC-L 55 W	885,80
311292.982.77	D 1040, H 150	4 x TC-L 55 W	885,80
311292.982.78	D 1040, H 150	4 x TC-L 55 W	824,00
311328.982*	D 1040, H 150	6 x TC-L 55 W	772,50
311328.982.76	D 1040, H 150	6 x TC-L 55 W	1019,70
311328.982.77	D 1040, H 150	6 x TC-L 55 W	1019,70
311328.982.78	D 1040, H 150	6 x TC-L 55 W	927,00

**Diffusor Kunststoff (Polycarbonat) D 1040 mm, LP 1300 mm für Lichtfarbe weiß**

311292.982.1.76	D 1040, H 150	4 x TC-L 55 W	968,20
311292.982.1*	D 1040, H 150	4 x TC-L 55 W	803,40
311292.982.1.77	D 1040, H 150	4 x TC-L 55 W	968,20
311292.982.1.78	D 1040, H 150	4 x TC-L 55 W	906,40
311328.982.1*	D 1040, H 150	6 x TC-L 55 W	854,90
311328.982.1.76	D 1040, H 150	6 x TC-L 55 W	1102,10
311328.982.1.77	D 1040, H 150	6 x TC-L 55 W	1102,10
311328.982.1.78	D 1040, H 150	6 x TC-L 55 W	1009,40

\* serienmäßig mit EVG

**Ersatzdiffusoren Preisgruppe 13**

08-311292.002	Ersatzdiffusor PMMA D 1040	350,20
08-311292.012	Ersatzdiffusor PC D 1040	432,60

Weitere Leuchten dieser Serie finden Sie in dem Kapitel:

Innenleuchten | Decken- und Wandleuchten



**Foliendrucke für Flat Polymero® Kreis XXL (inkl. Aufbringung) Preisgruppe 35**  
Beispiel Foliendruck seittl. z.B. Text „Parkdeck 1“ 173,20

Motive, Texte, Folienarten sowie Größen nach Ihren Vorgaben auf Anfrage

**Foliendruck für Leuchten mit planer Oberfläche**

Ihr Logo, Ihr Slogan oder ein Bild - aufgebracht auf eine Leuchte, die zugleich beleuchtet und Inhalte kommuniziert. Diese sind je nach Schutzart im Innen- und/oder im Außenbereich einsetzbar (UV-beständig, wetterbeständig, Foliengarantie bis 10 Jahre)

**Technische Vorgaben:**

- Vektorgrafiken als Illustrator, FreeHand, CorelDraw oder EPS
- Pixelbilder als EPS, TIFF oder JPEG mit hoher Qualität (Vorlagenformat in Originalgröße mit min. 100 dpi)
- Digitaldruck auf klare selbstklebende Folie, laminieren (matt oder glänzend) und Formschnitt. Druck und Aufbringung der Folie durch RZB.



Bestellnummer	Abmessungen	Lampe/Leistung	€ brutto o. MwSt.	Produktaufnahme
---------------	-------------	----------------	-------------------	-----------------

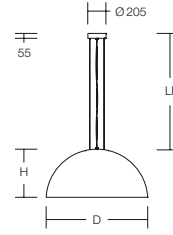
**Pendelleuchten | Serie: Hemis Polymero® XXL**

Schutzart: IP 20  
Schutzklasse: I

Armatur und Baldachin Metall pulverbeschichtet weiß,  
3-Punkt-Stahlseilabhangung stufenlos höhenverstellbar,  
Halbkugel Kunststoff (PMMA) zweischichtig: außen schwarz  
oder messingfarben, innen weiß. Baldachin Ø 205, h 55.

Sonderpendellängen auf Anfrage möglich.

Lieferbare Farbe:  
3 = schwarz


**Pendelleuchten**
**Preisgruppe 35**
**Diffusor Kunststoff (PMMA) D 1140 mm, LP 1300 mm**

921403.003 *	D 1140, H 550	1 x G120 100 W	894,10
--------------	---------------	----------------	--------

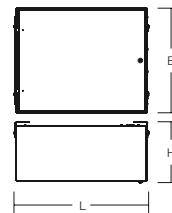
\* auch geeignet für TCG-SE 23 W


**Pendelleuchten | Serie: Light Case Easy**

Schutzart: IP 40  
Schutzklasse: I

Gehäuse und Montagewinkel Stahlblech pulverbeschichtet,  
Sicherheitsglas klar, Scharniere Edelstahl, Reflektor Aluminium  
eloxiert, vier Kabeleinführungen, Betriebsgeräte eingebaut,  
Pendelabhangung bauseits, Ringösen separat bestellen.

Lieferbare Farbe:  
3 = schwarz


**Pendelleuchten**
**Preisgruppe 21**
**Lichtaustrittswinkel β 48°/48°/35°/40°**

901064.733	L 600, B 466, H 264	1 x HIE, HIT, HSE, HST 250 W	392,60
901064.733.28	L 600, B 466, H 264	1 x HIE, HIT, HSE, HST 250 W	413,30
901065.733	L 600, B 466, H 264	1 x HIE, HIT, HSE, HST 400 W	398,20
901065.733.28	L 600, B 466, H 264	1 x HIE, HIT, HSE, HST 400 W	419,00

**Ringösen**
**Preisgruppe 12**

981534.000	22,40
------------	-------

Produktaufnahme	Bestellnummer	Abmessungen	Lampe/Leistung	€ brutto o. MwSt.
-----------------	---------------	-------------	----------------	-------------------



**Pendelleuchten | Serie: Basic Ball**

Schutzart: **IP 40**

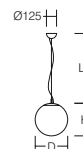
Schutzklasse: I

Armatur Metall pulverbeschichtet weiß, Baldachin Kunststoff weiß, Zuleitung weiß, Stahlseil, mundgeblasene Opalglaskugel seidenmatt oder schlagzähe Kunststoffkugel opal seidenmatt.

Sonderpendellängen auf Anfrage möglich.

Lieferbare Farbe:

2 = weiß



**Pendelleuchten Preisgruppe 11**

<b>Glaskugel D 300 mm, LP 1500 mm</b>			
311009.002 .Q	D 300, H 300	1 x E27 <sup>®</sup> 150 W	200,40
311010.832 .Q	D 300, H 300	1 x TC-T 26 W	224,80
311011.842.79	D 300, H 300	1 x TC-TEL 18 W	246,90
<b>Glaskugel D 350 mm, LP 1500 mm</b>			
311012.002	D 350, H 350	1 x E27 <sup>®</sup> 200 W	218,20
311013.832	D 350, H 350	1 x TC-T 26 W	249,40
311014.842.79	D 350, H 350	1 x TC-TEL 18 W	265,80
<b>Glaskugel D 400 mm, LP 1500 mm</b>			
311015.002 .Q	D 400, H 400	1 x E27 <sup>®</sup> 200 W	252,90
311182.952 .Q	D 400, H 400	4 x TC-D 26 W	440,30
311017.842.79	D 400, H 400	1 x TC-TEL 18 W	322,30
311016.812	D 400, H 400	1 x TC-TEL 26/32/42 W	382,60
<b>Glaskugel D 500 mm, LP 1500 mm</b>			
311046.832	D 500, H 500	3 x TC-D 26 W	466,60
311261.812	D 500, H 500	2 x TC-TEL 26/32 W	445,40
311262.222	D 500, H 500	1 x TC-TEL 26/32/42 W	408,80
311263.582	D 500, H 500	1 x TC-TEL 57 W	455,00
<b>Glaskugel D 600 mm, LP 1500 mm</b>			
311469.842	D 600, H 600	1 x TC-TEL 70 W	568,60
311470.602	D 600, H 600	1 x TC-TEL 85 W	573,90

<b>Kunststoffkugel D 300 mm, LP 1500 mm</b>			
311047.002	D 300, H 300	1 x E27 <sup>®</sup> 150 W	241,90
311049.832	D 300, H 300	1 x TC-T 26 W	273,00
311048.842.79	D 300, H 300	1 x TC-TEL 18 W	295,30
<b>Kunststoffkugel D 350 mm, LP 1500 mm</b>			
311050.002	D 350, H 350	1 x E27 <sup>®</sup> 200 W	283,60
311052.832	D 350, H 350	1 x TC-T 26 W	314,50
311051.842.79	D 350, H 350	1 x TC-TEL 18 W	337,10
<b>Kunststoffkugel D 400 mm, LP 1500 mm</b>			
311053.002	D 400, H 400	1 x E27 <sup>®</sup> 200 W	312,80
311189.952 .Q	D 400, H 400	4 x TC-D 26 W	480,90
311054.842.79	D 400, H 400	1 x TC-TEL 18 W	365,50
311055.812 .Q	D 400, H 400	1 x TC-TEL 26/32/42 W	436,00
<b>Kunststoffkugel D 500 mm, LP 1500 mm</b>			
311056.952	D 500, H 500	3 x TC-D 26 W	473,30
311293.812 .Q	D 500, H 500	2 x TC-TEL 26/32 W	467,40
311294.222	D 500, H 500	1 x TC-TEL 26/32/42 W	451,40
311295.582	D 500, H 500	1 x TC-TEL 57 W	479,20
<b>Kunststoffkugel D 630 mm, LP 1500 mm</b>			
311472.842	D 630, H 630	1 x TC-TEL 70 W	646,30
311473.602	D 630, H 630	1 x TC-TEL 85 W	651,70

<b>Ersatzgläser</b>			<b>Preisgruppe 13</b>
05-311009.002	Ersatzglas	D 300	44,20
05-311012.002	Ersatzglas	D 350	53,90
05-311015.002	Ersatzglas	D 400	99,60
05-311044.002	Ersatzglas	D 500	144,00
05-311359.002	Ersatzglas	D 600	258,10

<b>Ersatzdiffusoren</b>			<b>Preisgruppe 13</b>
08-311047.002	Ersatzdiffusor	PE D 300	87,20
08-311050.002	Ersatzdiffusor	PE D 350	122,90
08-311053.002	Ersatzdiffusor	PE D 400	150,80
08-311056.002	Ersatzdiffusor	PE D 500	202,80
08-311378.002	Ersatzdiffusor	PE D 630	356,90


**Pendelleuchten | Serie: Basic Ball**

 Schutzart: IP 40  
 Schutzklasse: I

 Armatur und Baldachin Metall verchromt, mundgeblasene  
 Opalglaskugel seidenmatt oder schlagzähe Kunststoffkugel opal  
 seidenmatt.

**Rohrpendel separat bestellen!** Siehe Zubehör!

 Lieferbare Farbe:  
 2 = weiß

**Pendelleuchten** **Preisgruppe 11**
**Glaskugel D 300 mm**

311344.002_Q	D 300, H 300	1 x E27 <sup>®</sup> 150 W	227,60
311345.842.79	D 300, H 300	1 x TC-TEL 18 W	264,10

**Glaskugel D 350 mm**

311347.002	D 350, H 350	1 x E27 <sup>®</sup> 200 W	243,80
311349.832	D 350, H 350	1 x TC-T 26 W	267,00
311348.842.79	D 350, H 350	1 x TC-TEL 18 W	279,20

**Glaskugel D 400 mm**

311350.002	D 400, H 400	1 x E27 <sup>®</sup> 200 W	281,00
311354.952	D 400, H 400	4 x TC-D 26 W	429,90
311351.842.79	D 400, H 400	1 x TC-TEL 18 W	314,70
311353.812	D 400, H 400	1 x TC-TEL 26/32/42 W	337,40

**Glaskugel D 500 mm**

311355.952	D 500, H 500	3 x TC-D 26 W	449,70
311356.812	D 500, H 500	2 x TC-TEL 26/32 W	472,20
311357.222	D 500, H 500	1 x TC-TEL 26/32/42 W	464,30
311358.582	D 500, H 500	1 x TC-TEL 57 W	467,20

**Glaskugel D 600 mm**

311359.842	D 600, H 600	1 x TC-TEL 70 W	612,90
311360.602	D 600, H 600	1 x TC-TEL 85 W	637,80

**Kunststoffkugel D 300 mm**

311363.002	D 300, H 300	1 x E27 <sup>®</sup> 150 W	262,70
311364.842.79	D 300, H 300	1 x TC-TEL 18 W	294,30

**Kunststoffkugel D 350 mm**

311366.002	D 350, H 350	1 x E27 <sup>®</sup> 200 W	295,50
311367.842.79	D 350, H 350	1 x TC-TEL 18 W	328,50
311368.832	D 350, H 350	1 x TC-T 26 W	318,80

**Kunststoffkugel D 400 mm**

311369.002	D 400, H 400	1 x E27 <sup>®</sup> 200 W	316,60
311373.952	D 400, H 400	4 x TC-D 26 W	465,60
311370.842.79	D 400, H 400	1 x TC-TEL 18 W	348,70
311372.812	D 400, H 400	1 x TC-TEL 26/32/42 W	373,20

**Kunststoffkugel D 500 mm**

311374.952	D 500, H 500	3 x TC-D 26 W	536,20
311375.812	D 500, H 500	2 x TC-TEL 26/32 W	513,80
311376.222	D 500, H 500	1 x TC-TEL 26/32/42 W	528,30
311377.582	D 500, H 500	1 x TC-TEL 57 W	531,70

**Kunststoffkugel D 630 mm**

311378.842	D 630, H 630	1 x TC-TEL 70 W	654,50
311379.602	D 630, H 630	1 x TC-TEL 85 W	679,30

Ersatzgläser siehe Seite 198

**Zubehör**

 Rohrpendel Ø 25 mm verchromt, inkl. Zuleitung und  
 Befestigungsmaterial.

**Sonderpendellängen auf Anfrage möglich.**

Rohrpendel		Preisgruppe 21
981221.0044	D 25, LP 1000	27,90
981151.0044	D 25, LP 1500	32,80
981152.0044	D 25, LP 2000	39,90


**Zubehör**

zur Verbindung zweier Rohrpendel

Verbindungsmuffe M13 x 1 verchromt		Preisgruppe 21
981230.0044	D 18, H 40	8,80


**Zubehör**

 zur Befestigung eines bauseits gekürzten Rohrpendels  
 (inkl. Befestigungsmaterial)

Adapter, Aluminium		Preisgruppe 21
981222.000	D 35, H 15	10,50



Produktaufnahme	Bestellnummer	Abmessungen	Lampe/Leistung	€ brutto o. MwSt.
-----------------	---------------	-------------	----------------	-------------------



**Pendelleuchten | Serie: Strong Plano®**

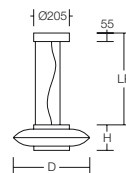
Schutzart: **IP 40**  
Schutzklasse: I

Armatur verzinkt, Baldachin, Glashaltering und Abschlussringe Metall pulverbeschichtet oder chrom, stufenlos höhenverstellbare 3-Punkt Stahlseilabhängung, mundgeblasenes Opalstufenglas mit Dekorring, indirekter Lichtaustritt bei 1-lampiger Bestückung (außer HIT-CE), werkzeugloser Lampenwechsel. Baldachin Ø 205, h 55 mm.

Sonderpendellängen auf Anfrage möglich.

Lieferbare Farben:

2 = weiß, 4 = silber metallic, 44 = chrom



Pendelleuchten, LP 1230 mm			Preisgruppe 11
331137.772	D 450, H 175	1 x HIT-CE 70 W	489,00
331137.774	D 450, H 175	1 x HIT-CE 70 W	489,00
331121.812	D 450, H 175	1 x TC-TEL 32 W	462,60
331121.814	D 450, H 175	1 x TC-TEL 32 W	462,60
331121.8144	D 450, H 175	1 x TC-TEL 32 W	694,20
331123.812	D 450, H 175	2 x TC-TEL 32 W	487,70
331123.814	D 450, H 175	2 x TC-TEL 32 W	487,70
331123.8144	D 450, H 175	2 x TC-TEL 32 W	719,00

Ersatzgläser		Preisgruppe 13
05-331080.002	Ersatzglas D 450	136,80

Weitere Leuchten dieser Serie finden Sie in dem Kapitel:

Innenleuchten | Anbau-Downlights



**Pendelleuchten | Serie: Strong Plano®**

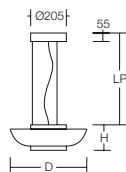
Schutzart: **IP 40**  
Schutzklasse: I

Armatur verzinkt, Baldachin, Glashaltering und Abschlussringe Metall pulverbeschichtet oder chrom, stufenlos höhenverstellbare 3-Punkt Stahlseilabhängung, mundgeblasenes Opalstufenglas mit Dekorring, indirekter Lichtaustritt bei 1-lampiger Bestückung (außer HIT-CE), werkzeugloser Lampenwechsel. Baldachin Ø 205, h 55 mm.

Sonderpendellängen auf Anfrage möglich.

Lieferbare Farben:

2 = weiß, 4 = silber metallic, 44 = chrom



Pendelleuchten, LP 1230 mm			Preisgruppe 11
331135.772	D 450, H 175	1 x HIT-CE 70 W	459,80
331135.774	D 450, H 175	1 x HIT-CE 70 W	459,80
331109.812	D 450, H 175	1 x TC-TEL 32 W	461,50
331109.814	D 450, H 175	1 x TC-TEL 32 W	461,50
331109.8144	D 450, H 175	1 x TC-TEL 32 W	689,00
331111.812	D 450, H 175	2 x TC-TEL 32 W	486,40
331111.814	D 450, H 175	2 x TC-TEL 32 W	486,40
331111.8144	D 450, H 175	2 x TC-TEL 32 W	719,50

Ersatzgläser		Preisgruppe 13
05-331070.002	Ersatzglas D 450	131,90

Weitere Leuchten dieser Serie finden Sie in dem Kapitel:

Innenleuchten | Anbau-Downlights

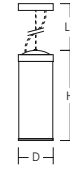


Bestellnummer	Abmessungen	Lampe/Leistung	€ brutto o. MwSt.	Produktaufnahme
---------------	-------------	----------------	-------------------	-----------------

**Pendelleuchten | Serie: Cyl Basic**

Schutzart: IP 20  
Schutzklasse: I

Armatur Metall verchromt, Zylinder Kunststoff klar mit integriertem Blendschutzrohr opal, Spiegelreflektor, Baldachin verchromt (Ø 205 mm, h 40 mm) inkl. Montageplatte mit Anschlussklemme und Befestigungsmaterial für Seilpendel.


**Seilpendel separat bestellen!**

Sonderpendellängen auf Anfrage möglich.

Lieferbare Farbe:  
44 = chrom, glänzend

**Pendelleuchten für Seilpendel, Seilschnellverstellung Preisgruppe 21**

Zylinder Kunststoff klar, mit integriertem Blendschutzrohr opal			
931093.9844	D 205, H 540	2 x TC-L 36 W	471,80
931093.984428	D 205, H 540	2 x TC-L 36 W	488,70

**Ersatzabdeckung Preisgruppe 13**

Ersatzzylinder Kunststoff klar		
08-931085.000	Ersatzzylinder D 200 x 500	109,10

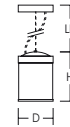
**Seilpendel Preisgruppe 21**

981229.000	LP 2000	25,60
------------	---------	-------


**Pendelleuchten | Serie: Cyl Basic**

Schutzart: IP 20  
Schutzklasse: I

Armatur Metall verchromt, Zylinder Kunststoff opal, Spiegelreflektor, Baldachin verchromt (Ø 205 mm, h 40 mm) inkl. Montageplatte mit Anschlussklemme und Befestigungsmaterial für Seilpendel.


**Seilpendel separat bestellen!**

Sonderpendellängen auf Anfrage möglich.

Lieferbare Farbe:  
44 = chrom, glänzend

**Pendelleuchten für Seilpendel, Seilschnellverstellung Preisgruppe 21**

Zylinder Kunststoff opal			
931092.9544	D 205, H 300	2 x TC-D 26 W	405,40
931092.954428	D 205, H 300	2 x TC-D 26 W	422,30
931094.9844	D 205, H 540	2 x TC-L 36 W	448,40
931094.984428	D 205, H 540	2 x TC-L 36 W	465,30

**Ersatzabdeckung Preisgruppe 13**

Ersatzzylinder Kunststoff opal		
08-931081.002	Ersatzzylinder D 200 x 260	57,80
08-931085.002	Ersatzzylinder D 200 x 500	109,10

**Seilpendel Preisgruppe 21**

981229.000	LP 2000	25,60
------------	---------	-------



Weitere Leuchten dieser Serie finden Sie in dem Kapitel:  
Innenleuchten | Wandleuchten, Innenleuchten | Anbau-Downlights



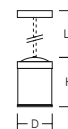
Produktaufnahme	Bestellnummer	Abmessungen	Lampe/Leistung	€ brutto o. MwSt.
-----------------	---------------	-------------	----------------	-------------------



**Pendelleuchten | Serie: Cyl Basic**

Schutzart: IP 20  
Schutzklasse: I

Armatur Metall verchromt, Zylinder Kunststoff opal, Spiegelreflektor, Baldachin verchromt (Ø 205 mm, h 40 mm) inkl. Montageplatte mit Anschlussklemme und Befestigungsmaterial für Rohrpendel.




**Rohrpendel separat bestellen!**

Sonderpendellängen auf Anfrage möglich.

Lieferbare Farbe:

44 = chrom, glänzend



**Pendelleuchten für Rohrpendel Preisgruppe 21**

<b>Zylinder Kunststoff opal</b>			
931084.9544	D 205, H 300	2 x TC-D 26 W	367,80
931084.954428	D 205, H 300	2 x TC-D 26 W	384,70
931086.9844	D 205, H 540	2 x TC-L 36 W	405,30
931086.984428	D 205, H 540	2 x TC-L 36 W	422,20

**Ersatzabdeckung Preisgruppe 13**

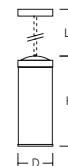
<b>Ersatzzylinder Kunststoff opal</b>		
08-931081.002	Ersatzzylinder D 200 x 260	57,80
08-931085.002	Ersatzzylinder D 200 x 500	109,10



**Pendelleuchten | Serie: Cyl Basic**

Schutzart: IP 20  
Schutzklasse: I

Armatur Metall verchromt, Zylinder Kunststoff klar mit integriertem Blendschutzrohr opal, Spiegelreflektor, Baldachin verchromt (Ø 205 mm, h 40 mm) inkl. Montageplatte mit Anschlussklemme und Befestigungsmaterial für Rohrpendel.



**Rohrpendel separat bestellen!**

Sonderpendellängen auf Anfrage möglich.

Lieferbare Farbe:

44 = chrom, glänzend



**Pendelleuchten für Rohrpendel Preisgruppe 21**

<b>Zylinder Kunststoff klar, mit integriertem Blendschutzrohr opal</b>			
931085.9844	D 205, H 540	2 x TC-L 36 W	425,20
931085.984428	D 205, H 540	2 x TC-L 36 W	442,00

**Ersatzabdeckung Preisgruppe 13**

<b>Ersatzzylinder Kunststoff klar</b>		
08-931085.000	Ersatzzylinder D 200 x 500	109,10



**Zubehör**

Rohrpendel Ø 25 mm verchromt, inkl. Zuleitung und Befestigungsmaterial.

**Sonderpendellängen auf Anfrage möglich.**

<b>Rohrpendel <span style="float: right;">Preisgruppe 21</span></b>		
981221.0044	D 25, LP 1000	27,90
981151.0044	D 25, LP 1500	32,80
981152.0044	D 25, LP 2000	39,90



**Zubehör**

zur Verbindung zweier Rohrpendel

<b>Verbindungs-muffe M13 x 1 verchromt <span style="float: right;">Preisgruppe 21</span></b>		
981230.0044	D 18, H 40	8,80



**Zubehör**

zur Befestigung eines bauseits gekürzten Rohrpendels (inkl. Befestigungsmaterial)

<b>Adapter, Aluminium <span style="float: right;">Preisgruppe 21</span></b>		
981222.000	D 35, H 15	10,50

Weitere Leuchten dieser Serie finden Sie in dem Kapitel:

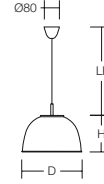
Innenleuchten | Wandleuchten, Innenleuchten | Anbau-Downlights



Bestellnummer      Abmessungen      Lampe/Leistung      € brutto o. MwSt.      Produktaufnahme


**Pendelleuchten | Serie: Ambiente I**

Schutzart: IP 20  
 Schutzklasse: II  
 Armatur Metall pulverbeschichtet weiß, Baldachin Kunststoff,  
 Refraktor Kunststoff klar, außenprismatisch.  
 Sonderpendellängen auf Anfrage möglich.  
 Lieferbare Farbe:  
 2 = weiß

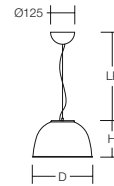

**Pendelleuchten      Preisgruppe 11**

Refraktor Kunststoff klar D 315 mm, LP 1500 mm			
921045.002*	D 315, H 220	1 x E27 <sup>®</sup> 75 W / G120 100 W	107,60

\* auch geeignet für TCG-SE 23 W

**Pendelleuchten | Serie: Ambiente II**

Schutzart: IP 20  
 Schutzklasse: II  
 Armatur Kunststoff weiß, Baldachin Kunststoff, Refraktor  
 Kunststoff klar, außenprismatisch, mit Glaskugel opal seidenglanz.  
 Sonderpendellängen auf Anfrage möglich.  
 Lieferbare Farben:  
 2 = weiß, 4 = silberfarben


**Pendelleuchten      Preisgruppe 11**

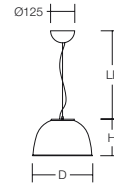
Refraktor Kunststoff klar D 315 mm, LP 1500 mm			
921037.002	D 315, H 220	1 x E27 <sup>®</sup> 100 W	139,00
921037.004	D 315, H 220	1 x E27 <sup>®</sup> 100 W	139,00
921046.842.79	D 315, H 220	1 x TC-TEL 18 W	179,00
921046.844.79	D 315, H 220	1 x TC-TEL 18 W	179,00

**Gewindegläser      Preisgruppe 13**

Glas opal seidenglanz			
05-56180.002	D 180, H 185		21,00


**Pendelleuchten | Serie: Ambiente II**

Schutzart: IP 20  
 Schutzklasse: II  
 Armatur Kunststoff weiß, Baldachin Kunststoff, Refraktor  
 Kunststoff farbig, außenprismatisch, mit Glaskugel opal  
 seidenglanz.  
 Sonderpendellängen auf Anfrage möglich.  
 Lieferbare Farben:  
 6 = blau, 7 = gelb, 8 = rot


**Pendelleuchten      Preisgruppe 11**

Refraktor Kunststoff farbig D 315 mm, LP 1500 mm			
<b>Baldachin weiß</b>			
921427.006	D 315, H 220	1 x E27 <sup>®</sup> 100 W	139,00
921427.007	D 315, H 220	1 x E27 <sup>®</sup> 100 W	139,00
921427.008	D 315, H 220	1 x E27 <sup>®</sup> 100 W	139,00
921429.846.79	D 315, H 220	1 x TC-TEL 18 W	179,00
921429.847.79	D 315, H 220	1 x TC-TEL 18 W	179,00
921429.848.79	D 315, H 220	1 x TC-TEL 18 W	179,00
<b>Baldachin silber metallic</b>			
921428.006	D 315, H 220	1 x E27 <sup>®</sup> 100 W	139,00
921428.007	D 315, H 220	1 x E27 <sup>®</sup> 100 W	139,00
921428.008	D 315, H 220	1 x E27 <sup>®</sup> 100 W	139,00
921430.846.79	D 315, H 220	1 x TC-TEL 18 W	179,00
921430.847.79	D 315, H 220	1 x TC-TEL 18 W	179,00
921430.848.79	D 315, H 220	1 x TC-TEL 18 W	179,00

**Gewindegläser      Preisgruppe 13**

Glas opal seidenglanz			
05-56180.002	D 180, H 185		21,00



Produktaufnahme	Bestellnummer	Abmessungen	Lampe/Leistung	€ brutto o. MwSt.
-----------------	---------------	-------------	----------------	-------------------



**Pendelleuchten | Serie: Duo Opal**

Schutzart: IP 20  
Schutzklasse: I

Armatur Kunststoff, Baldachin Kunststoff weiß, mit Zuleitung und Stahlseil, mundgeblasenes Opalglas seidenglanz, Reflektor Aluminium hochglanzeloxiert.

Sonderpendellängen auf Anfrage möglich.

Lieferbare Farben:

2 = weiß, 4 = silber metallic, 44 = hochglänzend



**Pendelleuchten, Gewicht der Leuchte < 5 kg** **Preisgruppe 21**

Glas geschlossen, D 315 mm, LP 1080 mm			
921150.002	D 315, H 320	1 x E27 <sup>®</sup> 100 W	255,40
921150.004	D 315, H 320	1 x E27 <sup>®</sup> 100 W	295,60
921150.0044	D 315, H 320	1 x E27 <sup>®</sup> 100 W	295,60
921113.222	D 315, H 320	1 x TC-TEL 26/32/42 W	310,50
921113.224	D 315, H 320	1 x TC-TEL 26/32/42 W	350,80
921113.2244	D 315, H 320	1 x TC-TEL 26/32/42 W	350,80

**Ersatzgläser** **Preisgruppe 13**

05-921104.002	Ersatzglas D 315	71,40
---------------	------------------	-------



**Pendelleuchten | Serie: Festival Hall**

Schutzart: IP 20  
Schutzklasse: I

Armatur Aluminium-Druckguss und Stahlblech pulverbeschichtet, mundgeblasenes Opalglas seidenglanz, Reflektor Aluminium hochglanzeloxiert, zweite Kabelverschraubung gegen Mehrpreis. Pendelabhängung (siehe Seite 215/216) separat bestellen!

Lieferbare Farben:

2 = weiß, 4 = silber metallic



**Pendelleuchten** **Preisgruppe 21**

Glas geschlossen, D 315 mm			
Gewicht der Leuchte < 5 kg			
921166.002	D 315, H 405	1 x E27 <sup>®</sup> 100 W	221,90
921166.004	D 315, H 405	1 x E27 <sup>®</sup> 100 W	221,90
921168.222	D 315, H 405	1 x TC-TEL 26/32/42 W	276,70
921168.222.78	D 315, H 405	1 x TC-TEL 26/32/42 W	319,90
921168.224	D 315, H 405	1 x TC-TEL 26/32/42 W	276,70
921168.224.78	D 315, H 405	1 x TC-TEL 26/32/42 W	319,90
Gewicht der Leuchte > 5 kg			
921199.732	D 315, H 405	1 x HIE-P/w, HSE 70 W	287,70
921199.732.28	D 315, H 405	1 x HIE-P/w, HSE 70 W	307,70
921199.734	D 315, H 405	1 x HIE-P/w, HSE 70 W	287,70
921199.734.28	D 315, H 405	1 x HIE-P/w, HSE 70 W	307,70
921267.722	D 315, H 405	1 x HST-CRI 50 W	383,60
921267.724	D 315, H 405	1 x HST-CRI 50 W	383,60
921277.722	D 315, H 405	1 x HST-CRI 100 W	393,20
921277.724	D 315, H 405	1 x HST-CRI 100 W	393,20

**Ersatzgläser** **Preisgruppe 13**

05-921104.002	Ersatzglas D 315	71,40
---------------	------------------	-------



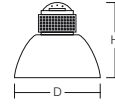
Bestellnummer	Abmessungen	Lampe/Leistung	€ brutto o. MwSt.	Produktaufnahme
---------------	-------------	----------------	-------------------	-----------------

**Pendelleuchten | Serie: Festival Hall**

Schutzart: IP 21  
Schutzklasse: I

Armatur Aluminium-Druckguss und Stahlblech pulverbeschichtet, Refraktor Kunststoff klar, außenprismatisch, zweite Kabelverschraubung M 20 gegen Mehrpreis. Abschluss Scheibe und Pendelabhängung (siehe Seite 215/216) separat bestellen! Leuchten auf Anfrage auch für Deckenmontage lieferbar.

Lieferbare Farben:  
2 = weiß, 4 = silber metallic


**Pendelleuchten, Gewicht der Leuchte < 5 kg Preisgruppe 21**

Refraktor Kunststoff klar D 315 mm			
92078.002	D 315, H 375	1 x E27 <sup>®</sup> 100 W	229,70
92078.004	D 315, H 375	1 x E27 <sup>®</sup> 100 W	229,70
921251.732	D 315, H 375	1 x HIE-P/w, HSE 70 W	289,00
921251.732.28	D 315, H 375	1 x HIE-P/w, HSE 70 W	309,10
921251.734	D 315, H 375	1 x HIE-P/w, HSE 70 W	289,00
921251.734.28	D 315, H 375	1 x HIE-P/w, HSE 70 W	309,10
921253.732	D 315, H 375	1 x HIE-P/w 100 W	289,00
921253.732.28	D 315, H 375	1 x HIE-P/w 100 W	309,10
921253.734	D 315, H 375	1 x HIE-P/w 100 W	289,00
921253.734.28	D 315, H 375	1 x HIE-P/w 100 W	309,10
92078.222	D 315, H 375	1 x TC-TEL 26/32/42 W	247,40
92078.222.78	D 315, H 375	1 x TC-TEL 26/32/42 W	290,70
92078.224 .Q	D 315, H 375	1 x TC-TEL 26/32/42 W	247,40
92078.224.78 .Q	D 315, H 375	1 x TC-TEL 26/32/42 W	290,70
serienmäßig mit Abschluss Scheibe Kunststoff klar, prismatisch, kegelförmig			
921255.772	D 315, H 405	1 x HIT 70 W	445,40
921255.772.28	D 315, H 405	1 x HIT 70 W	465,30
921255.774	D 315, H 405	1 x HIT 70 W	445,40
921255.774.28	D 315, H 405	1 x HIT 70 W	465,30

**Abschluss Scheibe mit Haltering Preisgruppe 21**

Kunststoff klar, planförmig			
98108.000	D 320, H 5	für Refraktor D 315	59,90

**Abschluss Scheibe mit Haltering für Schutzart IP 54 Preisgruppe 21**

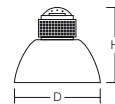
Kunststoff klar, prismatisch, kegelförmig			
98104.000	D 320, H 31	für Refraktor D 315	72,30


**Pendelleuchten | Serie: Festival Hall**

Schutzart: IP 21  
Schutzklasse: I

Armatur Aluminium-Druckguss und Stahlblech silber metallic pulverbeschichtet, Refraktor Kunststoff farbig, außenprismatisch, zweite Kabelverschraubung M 20 gegen Mehrpreis. Abschluss Scheibe und Pendelabhängung (siehe Seite 215/216) separat bestellen! Leuchten auf Anfrage auch für Deckenmontage lieferbar.

Lieferbare Farben:  
6 = blau, 7 = gelb, 8 = rot


**Pendelleuchten, Gewicht der Leuchte < 5 kg Preisgruppe 21**

Refraktor Kunststoff farbig D 315 mm, blau			
921426.226	D 315, H 375	1 x TC-TEL 26/32/42 W	269,00
921426.226.78	D 315, H 375	1 x TC-TEL 26/32/42 W	312,30
Refraktor Kunststoff farbig D 315 mm, gelb			
921426.227	D 315, H 375	1 x TC-TEL 26/32/42 W	269,00
921426.227.78	D 315, H 375	1 x TC-TEL 26/32/42 W	312,30
Refraktor Kunststoff farbig D 315 mm, rot			
921426.228	D 315, H 375	1 x TC-TEL 26/32/42 W	269,00
921426.228.78	D 315, H 375	1 x TC-TEL 26/32/42 W	312,30

**Abschluss Scheibe mit Haltering Preisgruppe 21**

Kunststoff klar, planförmig			
98108.000	D 320, H 5	für Refraktor D 315	59,90

**Abschluss Scheibe mit Haltering für Schutzart IP 54 Preisgruppe 21**

Kunststoff klar, prismatisch, kegelförmig			
98104.000	D 320, H 31	für Refraktor D 315	72,30



Produktaufnahme	Bestellnummer	Abmessungen	Lampe/Leistung	€ brutto o. MwSt.
-----------------	---------------	-------------	----------------	-------------------



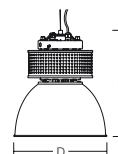
**Pendelleuchten | Serie: Festival Hall**

Schutzart: IP 20  
Schutzklasse: I

Armatur Aluminium-Druckguss und Stahlblech pulverbeschichtet, Refraktor Kunststoff klar außenprismatisch mit innenliegendem Reflektor Aluminium. Mit Zuleitung L 3000 mm weiß und Stahlseil inklusive Kausche und Seilklemme. Leuchten auf Anfrage auch für Deckenmontage lieferbar. Abschlusscheibe (nur für HIT-CE 70 W erforderlich) separat bestellen.

Sonderpendellängen auf Anfrage möglich.

Lieferbare Farbe:  
4 = silber metallic



**Pendelleuchten, Gewicht der Leuchte > 5 kg Preisgruppe 21**

<b>Refraktor Kunststoff klar D 315 mm, LP 3000 mm</b>			
921399.774.79	D 315, H 360	1 x HIT-CE 70 W	398,20
921385.774	D 315, H 360	1 x HIT-CE-P 150 W	369,30
921385.774.28	D 315, H 360	1 x HIT-CE-P 150 W	380,30

**Abschlusscheibe mit Haltering Preisgruppe 21**

<b>Kunststoff klar, planförmig</b>			
98108.000	D 320, H 5	für Refraktor D 315	59,90

**Abschlusscheibe mit Haltering für Schutzart IP 54 Preisgruppe 21**

<b>Kunststoff klar, prismatisch, kegelförmig</b>			
98104.000	D 320, H 31	für Refraktor D 315	72,30

**Filterscheiben Sicherheitsglas Preisgruppe 35**

981541.000.91	Backwaren	83,30
981541.000.92	Fleischwaren	86,60
981541.000.93	Obst / Gemüse	76,40

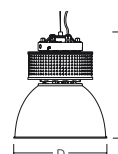


**Pendelleuchten | Serie: Festival Hall**

Schutzart: IP 20  
Schutzklasse: I

Armatur Aluminium-Druckguss und Stahlblech pulverbeschichtet, Refraktor Kunststoff klar außenprismatisch. Mit Zuleitung L 3000 mm weiß und Stahlseil inklusive Kausche und Seilklemme. Leuchten auf Anfrage auch für Deckenmontage lieferbar. Abschlusscheibe separat bestellen!

Lieferbare Farbe:  
4 = silber metallic



**Pendelleuchten, Gewicht der Leuchte > 5 kg Preisgruppe 21**

<b>Refraktor Kunststoff klar D 410 mm, LP 3000 mm</b>			
921387.774	D 410, H 450	1 x HIT-CE-P 150 W	386,90
921387.774.28	D 410, H 450	1 x HIT-CE-P 150 W	397,70

**Abschlusscheibe mit Haltering Preisgruppe 21**

<b>Kunststoff klar, planförmig</b>			
98109.000	D 415, H 5	für Refraktor D 410	79,70

**Abschlusscheibe mit Haltering für Schutzart IP 54 Preisgruppe 21**

<b>Kunststoff klar, prismatisch, kegelförmig</b>			
98105.000	D 415, H 38	für Refraktor D 410	92,60

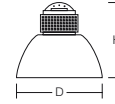


Bestellnummer      Abmessungen      Lampe/Leistung      € brutto o. MwSt.      Produktaufnahme


**Pendelleuchten | Serie: Festival Hall**

 Schutzart: IP 21  
 Schutzklasse: I

Armatur Aluminium-Druckguss und Stahlblech pulverbeschichtet, Refraktor Kunststoff klar, außenprismatisch, zweite Kabelverschraubung M 20 gegen Mehrpreis. Abschluss Scheibe und Pendelabhängung (siehe Seite 215/216) separat bestellen! Leuchten auf Anfrage auch für Deckenmontage lieferbar!

 Lieferbare Farben:  
 2 = weiß, 4 = silber metallic

**Pendelleuchten**
**Preisgruppe 21**
**Refraktor Kunststoff klar D 410 mm**
**Gewicht der Leuchte < 5 kg**

921241.222	D 410, H 450	1 x TC-TEL 42 W	279,40
921241.222.77	D 410, H 450	1 x TC-TEL 42 W	341,20
921241.222.78	D 410, H 450	1 x TC-TEL 42 W	320,60
921241.224	D 410, H 450	1 x TC-TEL 42 W	279,40
921241.224.77	D 410, H 450	1 x TC-TEL 42 W	341,20
921241.224.78	D 410, H 450	1 x TC-TEL 42 W	320,60

**Gewicht der Leuchte > 5 kg**

921212.222	D 410, H 450	2 x TC-TEL 42 W	323,60
921212.222.77	D 410, H 450	2 x TC-TEL 42 W	385,40
921212.222.78	D 410, H 450	2 x TC-TEL 42 W	364,80
921212.224 .Q	D 410, H 450	2 x TC-TEL 42 W	323,60
921212.224.77	D 410, H 450	2 x TC-TEL 42 W	385,40
921212.224.78	D 410, H 450	2 x TC-TEL 42 W	364,80
921115.222	D 410, H 485	3 x TC-TEL 42 W	387,20
921115.222.77	D 410, H 485	3 x TC-TEL 42 W	490,20
921115.222.78	D 410, H 485	3 x TC-TEL 42 W	449,00
921115.224	D 410, H 485	3 x TC-TEL 42 W	387,20
921115.224.77	D 410, H 485	3 x TC-TEL 42 W	490,20
921115.224.78	D 410, H 485	3 x TC-TEL 42 W	449,00

**Abschluss Scheibe mit Haltering**
**Preisgruppe 21**
**Kunststoff klar, planförmig**

98109.000	D 415, H 5	für Refraktor D 410	79,70
-----------	------------	---------------------	-------

**Abschluss Scheibe mit Haltering für Schutzart IP 54**
**Preisgruppe 21**
**Kunststoff klar, prismatisch, kegelförmig**

98105.000	D 415, H 38	für Refraktor D 410	92,60
-----------	-------------	---------------------	-------



Produktaufnahme	Bestellnummer	Abmessungen	Lampe/Leistung	€ brutto o. MwSt.
-----------------	---------------	-------------	----------------	-------------------

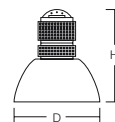


**Pendelleuchten | Serie: Festival Hall**

Schutzart: IP 21  
Schutzklasse: I

Armatur Aluminium-Druckguss und Stahlblech pulverbeschichtet, Refraktor Kunststoff klar, außenprismatisch, zweite Kabelverschraubung M 20 gegen Mehrpreis. Abschluss Scheibe und Pendelabhängung (siehe Seite 215/216) separat bestellen! Leuchten auf Anfrage auch für Deckenmontage lieferbar!

Lieferbare Farben:  
2 = weiß, 4 = silber metallic



**Pendelleuchten, Gewicht der Leuchte > 5 kg Preisgruppe 21**

**Refraktor Kunststoff klar D 410 mm**

92066.732	D 410, H 590	1 x HIE-P/w 150 W	437,50
92066.732.24	D 410, H 590	1 x HIE-P/w 150 W + 1 x QT32 (matt) 150 W	522,90
92066.732.28	D 410, H 590	1 x HIE-P/w 150 W	457,80
92066.732.30	D 410, H 590	1 x HIE-P/w 150 W + 1 x QT32 (matt) 150 W	482,50
92066.734	D 410, H 590	1 x HIE-P/w 150 W	437,50
92066.734.24	D 410, H 590	1 x HIE-P/w 150 W + 1 x QT32 (matt) 150 W	522,90
92066.734.28	D 410, H 590	1 x HIE-P/w 150 W	457,80
92066.734.30	D 410, H 590	1 x HIE-P/w 150 W + 1 x QT32 (matt) 250 W	482,50
92074.732*	D 410, H 590	1 x HIE-P/w, HSE 250 W	502,60
92074.732.24*	D 410, H 590	1 x HIE-P/w, HSE 250 W + 1 x QT32 (matt) 150 W	588,10
92074.732.28*	D 410, H 590	1 x HIE-P/w, HSE 250 W	522,90
92074.732.30*	D 410, H 590	1 x HIE-P/w, HSE 250 W + 1 x QT32 (matt) 100 W	527,70
92074.734 .Q*	D 410, H 590	1 x HIE-P/w, HSE 250 W	502,60
92074.734.24*	D 410, H 590	1 x HIE-P/w, HSE 250 W + 1 x QT32 (matt) 150 W	588,10
92074.734.28*	D 410, H 590	1 x HIE-P/w, HSE 250 W	522,90
92074.734.30*	D 410, H 590	1 x HIE-P/w, HSE 250 W + 1 x QT32 (matt) 100 W	527,70

**serienmäßig mit Abschluss Scheibe Kunststoff klar, prismatisch, kegelförmig**

92067.772	D 410, H 630	1 x HIT-CE 150 W	554,10
92067.772.28	D 410, H 630	1 x HIT-CE 150 W	574,30
92067.774	D 410, H 630	1 x HIT-CE 150 W	554,10
92067.774.28	D 410, H 630	1 x HIT-CE 150 W	574,30

\* Betrieb der Leuchten mit 250 W nur ohne Abschluss Scheibe erlaubt



**Abschluss Scheibe mit Haltering Preisgruppe 21**

**Kunststoff klar, planförmig**

98109.000	D 415, H 5	für Refraktor D 410	79,70
-----------	------------	---------------------	-------

**Abschluss Scheibe mit Haltering für Schutzart IP 54 Preisgruppe 21**

**Kunststoff klar, prismatisch, kegelförmig**

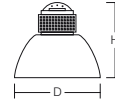
98105.000	D 415, H 38	für Refraktor D 410	92,60
-----------	-------------	---------------------	-------

Bestellnummer      Abmessungen      Lampe/Leistung      € brutto o. MwSt.      Produktaufnahme


**Pendelleuchten | Serie: Festival Hall**

 Schutzart: IP 21  
 Schutzklasse: I

 Armatur Aluminium-Druckguss und Stahlblech pulverbeschichtet, Refraktor Kunststoff klar, außenprismatisch, zweite Kabelverschraubung M 20 gegen Mehrpreis. Abschlusscheibe und Pendelabhängung (siehe Seite 215/216) separat bestellen!  
 Leuchten auf Anfrage auch für Deckenmontage lieferbar!

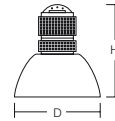
 Lieferbare Farben:  
 2 = weiß, 4 = silber metallic

**Pendelleuchten, Gewicht der Leuchte > 5 kg      Preisgruppe 21**
**Refraktor Kunststoff klar D 570 mm**

921207.832.77	D 570, H 545	4 x TC-TEL 26 W	554,60
921207.832.78	D 570, H 545	4 x TC-TEL 26 W	511,30
921207.832.79	D 570, H 545	4 x TC-TEL 26 W	412,30
921207.834.77	D 570, H 545	4 x TC-TEL 26 W	554,60
921207.834.78	D 570, H 545	4 x TC-TEL 26 W	511,30
921207.834.79	D 570, H 545	4 x TC-TEL 26 W	412,30
92094.812	D 570, H 545	4 x TC-TEL 32 W	483,70
92094.812.77	D 570, H 545	4 x TC-TEL 32 W	635,10
92094.812.78	D 570, H 545	4 x TC-TEL 32 W	559,40
92094.814	D 570, H 545	4 x TC-TEL 32 W	483,70
92094.814.77	D 570, H 545	4 x TC-TEL 32 W	635,10
92094.814.78	D 570, H 545	4 x TC-TEL 32 W	559,40
921208.222 .Q	D 570, H 545	4 x TC-TEL 42 W	450,70
921208.222.77	D 570, H 545	4 x TC-TEL 42 W	558,90
921208.222.78	D 570, H 545	4 x TC-TEL 42 W	515,60
921208.224 .Q	D 570, H 545	4 x TC-TEL 42 W	450,70
921208.224.77	D 570, H 545	4 x TC-TEL 42 W	558,90
921208.224.78	D 570, H 545	4 x TC-TEL 42 W	515,60


**Pendelleuchten | Serie: Festival Hall**

 Schutzart: IP 21  
 Schutzklasse: I

 Armatur Aluminium-Druckguss und Stahlblech pulverbeschichtet, Refraktor Kunststoff klar, außenprismatisch, zweite Kabelverschraubung M 20 gegen Mehrpreis (bei .30 bereits enthalten). Abschlusscheibe und Pendelabhängung (siehe Seite 215/216) separat bestellen!  
 Leuchten auf Anfrage auch für Deckenmontage lieferbar!

 Lieferbare Farben:  
 2 = weiß, 4 = silber metallic

**Pendelleuchten, Gewicht der Leuchte > 5 kg      Preisgruppe 21**
**Refraktor Kunststoff klar D 570 mm**

92068.732	D 570, H 655	1 x HIE-P/w, HSE 250 W	525,40
92068.732.28	D 570, H 655	1 x HIE-P/w, HSE 250 W	545,70
92068.732.30	D 570, H 655	1 x HIE-P/w, HSE 250 W + 1 x QT32 150 W	570,70
92068.734	D 570, H 655	1 x HIE-P/w, HSE 250 W	525,40
92068.734.28	D 570, H 655	1 x HIE-P/w, HSE 250 W	545,70
92068.734.30	D 570, H 655	1 x HIE-P/w, HSE 250 W + 1 x QT32 150 W	570,70
92075.732 .Q	D 570, H 655	1 x HIE-P/w, HSE 400 W	540,30
92075.732.28	D 570, H 655	1 x HIE-P/w, HSE 400 W	560,40
92075.732.30	D 570, H 655	1 x HIE-P/w, HSE 400 W + 1 x QT32 (matt) 250 W	585,50
92075.734	D 570, H 655	1 x HIE-P/w, HSE 400 W	540,30
92075.734.28	D 570, H 655	1 x HIE-P/w, HSE 400 W	560,40
92075.734.30	D 570, H 655	1 x HIE-P/w, HSE 400 W + 1 x QT32 (matt) 250 W	585,50

**Abschlusscheibe mit Haltering      Preisgruppe 21**
**Kunststoff klar, planförmig**

98110.000	D 580, H 5	für Refraktor D 570	108,50
-----------	------------	---------------------	--------

**Abschlusscheibe mit Haltering für Schutzart IP 54      Preisgruppe 21**
**Kunststoff klar, prismatisch, kegelförmig**

98106.000	D 580, H 54	für Refraktor D 570	108,40
-----------	-------------	---------------------	--------



Produktaufnahme	Bestellnummer	Abmessungen	Lampe/Leistung	€ brutto o. MwSt.
-----------------	---------------	-------------	----------------	-------------------

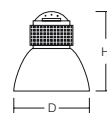


**Pendelleuchten | Serie: Shopping Mall Midi**

Schutzart: IP 21  
Schutzklasse: I

Armatur Aluminium-Druckguss und Stahlblech pulverbeschichtet, Reflektor Aluminium hochglanzeloxiert, zweite Kabelverschraubung M 20 gegen Mehrpreis. Pendelabhängung (siehe Seite 215/216) und Abschlusscheibe separat bestellen! Leuchten auf Anfrage auch für Deckenmontage lieferbar!

Lieferbare Farbe:  
4 = silber metallic



**Pendelleuchten, Gewicht der Leuchte < 5 kg** **Preisgruppe 21**

**Reflektor D 315 mm**

921259.734	D 315, H 400	1 x HIE-P/w, HSE 70 W	239,30
921259.734.28	D 315, H 400	1 x HIE-P/w, HSE 70 W	252,70
921263.734	D 315, H 400	1 x HIE-P/w 100 W	239,30
921263.734.28	D 315, H 400	1 x HIE-P/w 100 W	252,70
921223.224. Q	D 315, H 400	1 x TC-TEL 26/32/42 W	247,40
921223.224.78	D 315, H 400	1 x TC-TEL 26/32/42 W	301,50

**Ersatz-Reflektor** **Preisgruppe 21**

02-2284.030	Ersatzglas-Reflektor mit D 315, außen hochglanzeloxiert	81,60
-------------	---	-------

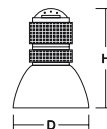


**Pendelleuchten | Serie: Shopping Mall Midi**

Schutzart: IP 21  
Schutzklasse: I

Armatur Aluminium-Druckguss und Stahlblech pulverbeschichtet, Reflektor Aluminium hochglanzeloxiert, zweite Kabelverschraubung M 20 gegen Mehrpreis. Pendelabhängung (siehe Seite 215/216) und Abschlusscheibe separat bestellen! Leuchten auf Anfrage auch für Deckenmontage lieferbar!

Lieferbare Farbe:  
4 = silber metallic



**Pendelleuchten, Gewicht der Leuchte > 5 kg** **Preisgruppe 21**

**Reflektor D 315 mm**

921073.734*	D 315, H 470	1 x HIE-P/w 150 W	384,60
921073.734.28*	D 315, H 470	1 x HIE-P/w 150 W	404,60

**mit Lampenkaschierung Glaszylinder opal und Abschlusscheibe Kunststoff klar, prismatisch, kegelförmig**

921210.774	D 315, H 500	1 x HIT-CE 70 W	448,30
921210.774.28	D 315, H 500	1 x HIT-CE 70 W	468,40
921211.774	D 315, H 500	1 x HIT-CE 150 W	494,70
921211.774.28	D 315, H 500	1 x HIT-CE 150 W	514,80

\* Betrieb der Leuchten mit 150 W nur ohne Abschlusscheibe erlaubt

**Ersatz-Reflektor** **Preisgruppe 21**

02-2284.030	Ersatzglas-Reflektor mit D 315, außen hochglanzeloxiert	81,60
-------------	---	-------

**Abschlusscheibe mit Haltering** **Preisgruppe 21**

<b>Kunststoff klar, planförmig</b>			
98108.000	D 320, H 5	für Refraktor D 315	59,90

**Abschlusscheibe mit Haltering für Schutzart IP 54** **Preisgruppe 21**

<b>Kunststoff klar, prismatisch, kegelförmig</b>			
98104.000	D 320, H 31	für Refraktor D 315	72,30

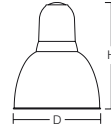


**Pendelleuchten | Serie: Shoplight**

Schutzart: IP 20  
Schutzklasse: I

Armatur Aluminium mit Belüftungssieb, pulverbeschichtet, einfache Montage, Refraktor Kunststoff klar, außenprismatisch, Kabelverschraubung M16x1,5. Baldachin und 3-adrige Zuleitung bauseits vorsehen! Pendelabhängung (entweder bauseits oder als Zubehör separat bestellen) erfolgt über Zuleitung 3 x 1 mm<sup>2</sup> (ohne Stahlseil), da Leuchtengewicht unter 5 kg.

Lieferbare Farben:  
2 = weiß, 4 = silber metallic


**Pendelleuchten für Zuleitungspendel,**
**Gewicht der Leuchte < 5 kg**
**Preisgruppe 21**
**Refraktor Kunststoff klar D 410 mm**

921367.002	D 410, H 500	1 x E27 <sup>®</sup> 100 W	117,50
921367.004 .Q	D 410, H 500	1 x E27 <sup>®</sup> 100 W	117,50
921365.732	D 410, H 500	1 x HIE-P/w 70 W	182,20
921365.732.28	D 410, H 500	1 x HIE-P/w 70 W	195,30
921365.734 .Q	D 410, H 500	1 x HIE-P/w 70 W	182,20
921365.734.28	D 410, H 500	1 x HIE-P/w 70 W	195,30
921366.732	D 410, H 500	1 x HIE-P/w 100 W	183,60
921366.732.28	D 410, H 500	1 x HIE-P/w 100 W	196,70
921366.734 .Q	D 410, H 500	1 x HIE-P/w 100 W	183,60
921366.734.28	D 410, H 500	1 x HIE-P/w 100 W	196,70
921363.772	D 410, H 500	1 x HIT-CE-P 70 W	196,70
921363.772.28	D 410, H 500	1 x HIT-CE-P 70 W	209,90
921363.774	D 410, H 500	1 x HIT-CE-P 70 W	196,70
921363.774.28	D 410, H 500	1 x HIT-CE-P 70 W	209,90
921364.772*	D 410, H 500	1 x HIT-CE-P 150 W	230,00
921364.772.28*	D 410, H 500	1 x HIT-CE-P 150 W	243,10
921364.774 .Q*	D 410, H 500	1 x HIT-CE-P 150 W	230,00
921364.774.28*	D 410, H 500	1 x HIT-CE-P 150 W	243,10
921368.812	D 410, H 500	3 x TC-TEL 32 W	275,60
921368.814 .Q	D 410, H 500	3 x TC-TEL 32 W	275,60
921360.582	D 410, H 500	1 x TC-TEL 57 W	230,60
921360.584	D 410, H 500	1 x TC-TEL 57 W	230,60
921361.602	D 410, H 500	1 x TC-TEL 85 W	327,80
921361.604	D 410, H 500	1 x TC-TEL 85 W	327,80

\* mit Abdeckscheibe nicht möglich, da sonst Leuchtengewicht über 5 kg

**Abschlusscheibe mit Haltering**
**Preisgruppe 21**
**Kunststoff klar, planförmig**

98109.000	D 415, H 5	für Refraktor D 410	79,70
-----------	------------	---------------------	-------

**Abschlusscheibe mit Haltering für Schutzart IP 54**
**Preisgruppe 21**
**Kunststoff klar, prismatisch, kegelförmig**

98105.000	D 415, H 38	für Refraktor D 410	92,60
-----------	-------------	---------------------	-------

**Baldachin und Zuleitungspendel**
**Preisgruppe 21**
**mit Montagebügel, Anschlussklemme und Zuleitung 2 m, 3 x 1 mm<sup>2</sup>**

981335.002	D 163, H 45		33,40
981335.004	D 163, H 45		33,40



Produktaufnahme	Bestellnummer	Abmessungen	Lampe/Leistung	€ brutto o. MwSt.
-----------------	---------------	-------------	----------------	-------------------


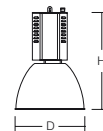


**Pendelleuchten | Serie: Economy**

Schutzart: IP 20  
Schutzklasse: I

Armatur Metall pulverbeschichtet, Refraktor Kunststoff klar, außenprismatisch. Elektrischer Leuchtenanschluss mittels Stecksystem. Pendelabhängung (siehe Seite 215/216) oder Deckenhaken separat bestellen!

Lieferbare Farben:  
2 = weiß, 4 = silber metallic



Pendelleuchten, Gewicht der Leuchte > 5 kg		Preisgruppe 21	
Refraktor Kunststoff klar D 410 mm			
921216.732*	D 410, H 570	1 x HIE-P/w, HSE 250 W	273,50
921216.732.28*	D 410, H 570	1 x HIE-P/w, HSE 250 W	293,80
921216.734*	D 410, H 570	1 x HIE-P/w, HSE 250 W	273,50
921216.734.28*	D 410, H 570	1 x HIE-P/w, HSE 250 W	293,80

\* Betrieb der Leuchten mit 250 W nur ohne Abschluss Scheibe erlaubt


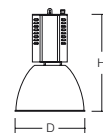


**Pendelleuchten | Serie: Economy**

Schutzart: IP 20  
Schutzklasse: I

Armatur Metall pulverbeschichtet, Refraktor Kunststoff klar, außenprismatisch. Elektrischer Leuchtenanschluss mittels Stecksystem (außer .30). Abschluss Scheibe, Pendelabhängung (siehe Seite 215/216) oder Deckenhaken separat bestellen!

Lieferbare Farben:  
2 = weiß, 4 = silber metallic



Pendelleuchten, Gewicht der Leuchte > 5 kg		Preisgruppe 21	
Refraktor Kunststoff klar D 570 mm			
921218.732	D 570, H 640	1 x HIE-P/w, HSE 400 W	315,00
921218.732.28	D 570, H 640	1 x HIE-P/w, HSE 400 W	335,10
921218.732.30	D 570, H 640	1 x HIE-P/w, HSE 400 W + 1 x QT32 (matt) 250 W	347,70
921218.734	D 570, H 640	1 x HIE-P/w, HSE 400 W	315,00
921218.734.28 .Q	D 570, H 640	1 x HIE-P/w, HSE 400 W	335,10
921218.734.30	D 570, H 640	1 x HIE-P/w, HSE 400 W + 1 x QT32 (matt) 250 W	347,70

Abschluss Scheibe mit Haltering		Preisgruppe 21	
Kunststoff klar, planförmig			
98110.000	D 580, H 5	für Refraktor D 570	108,50

Abschluss Scheibe mit Haltering für Schutzart IP 54		Preisgruppe 21	
Kunststoff klar, prismatisch, kegelförmig			
98106.000	D 580, H 54	für Refraktor D 570	108,40

Deckenhaken mit Sicherungsstift		Preisgruppe 21	
Stahlblech / Aluminium pulverbeschichtet			
981145.002	L 100, B 90, H 70		12,40
981145.004	L 100, B 90, H 70		12,40



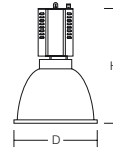
Bestellnummer	Abmessungen	Lampe/Leistung	€ brutto o. MwSt.	Produktaufnahme
---------------	-------------	----------------	-------------------	-----------------

**Pendelleuchten | Serie: Economy**

Schutzart: IP 20  
Schutzklasse: I

Armatur Metall pulverbeschichtet, Reflektor Aluminium hochglanzeloxiert, elektrischer Leuchtenanschluss mittels Stecksystem. Abschlusscheibe, Pendelabhangung (siehe Seite 215/216) oder Deckenhaken separat bestellen!

Lieferbare Farben:  
2 = wei, 4 = silber metallic


**Pendelleuchten, Gewicht der Leuchte > 5 kg** **Preisgruppe 21**
**Reflektor aus Aluminium D 490 mm, engstrahlend**

921274.732	D 490, H 630	1 x HIE-P/w, HSE 250 W	262,90
921274.732.28	D 490, H 630	1 x HIE-P/w, HSE 250 W	283,00
921274.734	D 490, H 630	1 x HIE-P/w, HSE 250 W	262,90
921274.734.28	D 490, H 630	1 x HIE-P/w, HSE 250 W	283,00
921276.732	D 490, H 630	1 x HIE-P/w, HSE 400 W	283,00
921276.732.28	D 490, H 630	1 x HIE-P/w, HSE 400 W	303,10
921276.734 .Q	D 490, H 630	1 x HIE-P/w, HSE 400 W	283,00
921276.734.28	D 490, H 630	1 x HIE-P/w, HSE 400 W	303,10

**Ersatz-Reflektor** **Preisgruppe 21**


02-2238.004	Ersatzglas-Reflektor mit D 490	97,90
-------------	--------------------------------	-------

**Abschlusscheibe mit Haltering** **Preisgruppe 21**

92099.000	D 500, H 5	fur Reflektor D 490	76,20
-----------	------------	----------------------	-------

**Deckenhaken mit Sicherungsstift** **Preisgruppe 21**

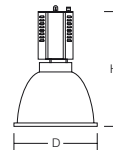
<b>Stahlblech / Aluminium pulverbeschichtet</b>			
981145.002	L 100, B 90, H 70		12,40
981145.004	L 100, B 90, H 70		12,40


**Pendelleuchten | Serie: Economy**

Schutzart: IP 20  
Schutzklasse: I

Armatur Metall pulverbeschichtet, Reflektor Aluminium hochglanzeloxiert, elektrischer Leuchtenanschluss mittels Stecksystem. Abschlusscheibe, Pendelabhangung (siehe Seite 215/216) oder Deckenhaken separat bestellen!

Lieferbare Farben:  
2 = wei, 4 = silber metallic


**Pendelleuchten, Gewicht der Leuchte > 5 kg** **Preisgruppe 21**
**Reflektor aus Aluminium D 490 mm, breitstrahlend**

921220.732	D 490, H 670	1 x HIE-P/w, HSE 250 W	262,90
921220.732.28	D 490, H 670	1 x HIE-P/w, HSE 250 W	283,00
921220.734	D 490, H 670	1 x HIE-P/w, HSE 250 W	262,90
921220.734.28	D 490, H 670	1 x HIE-P/w, HSE 250 W	283,00
921222.732	D 490, H 670	1 x HIE-P/w, HSE 400 W	283,00
921222.732.28	D 490, H 670	1 x HIE-P/w, HSE 400 W	303,10
921222.734 .Q	D 490, H 670	1 x HIE-P/w, HSE 400 W	283,00
921222.734.28	D 490, H 670	1 x HIE-P/w, HSE 400 W	303,10

**Ersatz-Reflektor** **Preisgruppe 21**

02-2239.004	Ersatzglas-Reflektor mit D 490	98,00
-------------	--------------------------------	-------

**Abschlusscheibe mit Haltering** **Preisgruppe 21**

92099.000	D 500, H 5	fur Reflektor D 490	76,20
-----------	------------	----------------------	-------

**Deckenhaken mit Sicherungsstift** **Preisgruppe 21**

<b>Stahlblech / Aluminium pulverbeschichtet</b>			
981145.002	L 100, B 90, H 70		12,40
981145.004	L 100, B 90, H 70		12,40



Produktaufnahme	Bestellnummer	Abmessungen	Lampe/Leistung	€ brutto o. MwSt.
-----------------	---------------	-------------	----------------	-------------------

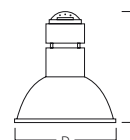


**Pendelleuchten | Serie: Shopping Mall**

Schutzart: **IP 23** ohne Abschlusscheibe, **IP 54** mit Abschlusscheibe  
Schutzklasse: I

Armatur Metall pulverbeschichtet, Reflektor Aluminium hochglanz-  
eloxiert, zweite Kabelverschraubung M20 gegen Mehrpreis.  
Abschlusscheibe und Pendelabhängung (siehe Seite 215/216)  
separat bestellen!

Lieferbare Farbe:  
4 = silber metallic



<b>Pendelleuchten, Gewicht der Leuchte &gt; 5 kg</b>			<b>Preisgruppe 21</b>
<b>Reflektor aus Aluminium D 490 mm, engstrahlend</b>			
921092.734	D 490, H 640	1 x HIE-P/w, HSE 250 W	417,00
921092.734.28	D 490, H 640	1 x HIE-P/w, HSE 250 W	438,70
921094.734	D 490, H 640	1 x HIE-P/w, HSE 400 W	426,40
921094.734.28	D 490, H 640	1 x HIE-P/w, HSE 400 W	448,10

<b>Ersatz-Reflektor</b>			<b>Preisgruppe 21</b>
02-2238.004	Ersatzglas-Reflektor mit D 490		97,90



<b>Abschlusscheibe mit Haltering</b>			<b>Preisgruppe 21</b>
<b>Sicherheitsglas klar, planförmig mit Schnellverschlüssen</b>			
92099.000	D 500, H 5	für Reflektor D 490	76,20

<b>Ersatzscheibe</b>			<b>Preisgruppe 13</b>
05-8137	Ersatzscheibe D 473		52,40

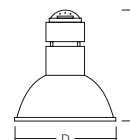


**Pendelleuchten | Serie: Shopping Mall**

Schutzart: **IP 23** ohne Abschlusscheibe, **IP 54** mit Abschlusscheibe  
Schutzklasse: I

Armatur Metall pulverbeschichtet, Reflektor Aluminium hochglanz-  
eloxiert, zweite Kabelverschraubung M 20 gegen Mehrpreis.  
Abschlusscheibe und Pendelabhängung (siehe Seite 215/216)  
separat bestellen!

Lieferbare Farbe:  
4 = silber metallic



<b>Pendelleuchten, Gewicht der Leuchte &gt; 5 kg</b>			<b>Preisgruppe 21</b>
<b>Reflektor aus Aluminium D 490 mm, breitstrahlend</b>			
921096.734	D 490, H 680	1 x HIE-P/w, HSE 250 W	417,00
921096.734.28	D 490, H 680	1 x HIE-P/w, HSE 250 W	438,70
921098.734	D 490, H 680	1 x HIE-P/w, HSE 400 W	426,40
921098.734.28	D 490, H 680	1 x HIE-P/w, HSE 400 W	448,10

<b>Ersatz-Reflektor</b>			<b>Preisgruppe 21</b>
02-2239.004	Ersatzglas-Reflektor mit D 490		98,00



<b>Abschlusscheibe mit Haltering</b>			<b>Preisgruppe 21</b>
<b>Sicherheitsglas klar, planförmig mit Schnellverschlüssen</b>			
92099.000	D 500, H 5	für Reflektor D 490	76,20

<b>Ersatzscheibe</b>			<b>Preisgruppe 13</b>
05-8137	Ersatzscheibe D 473		52,40

Bestellnummer	Abmessungen	Lampe/Leistung	€ brutto o. MwSt.	Produktaufnahme
---------------	-------------	----------------	-------------------	-----------------

**Rohrpendel Ø 20 mm mit Ringöse**

Rohrpendel Ø 20 mm mit Ringöse Metall, pulverbeschichtet, vor Ort kürzbar, inklusive Befestigungskleinmaterial, **Zuleitung zur Leuchte bauseits durch Rohrpendel.**

Sonderpendellänge auf Anfrage möglich

Lieferbare Farben:

2 = weiß, 4 = silber metallic

**Preisgruppe 21**

981000.002.1	D 20, LP 1000	42,40
981000.004.1	D 20, LP 1000	42,40
981001.002.1	D 20, LP 2000	62,90
981001.004.1	D 20, LP 2000	62,90


**Rohrpendel Ø 20 mm mit zylindrischem Baldachin**

Rohrpendel Ø 20 mm und Baldachin (Ø 150 mm, h 35 mm) Metall pulverbeschichtet, vor Ort kürzbar, inklusive Anschlussbuchse, Befestigungskleinmaterial und 3- bzw. 5-polige Zuleitung zur Leuchte.

Sonderpendellänge auf Anfrage möglich

Lieferbare Farben:

2 = weiß, 4 = silber metallic

**Preisgruppe 21**
**3-polige Zuleitung zur Leuchte ohne Sicherungsseil**

981002.002.1	D 150, LP 1000	87,20
981002.004.1	D 150, LP 1000	87,20
981003.002.1	D 150, LP 2000	116,00
981003.004.1	D 150, LP 2000	116,00

**mit integriertem Sicherungsseil (Ø 1,5 mm)\***

981010.002.1	D 150, LP 1000	99,50
981010.004.1	D 150, LP 1000	99,50
981011.002.1	D 150, LP 2000	130,00
981011.004.1	D 150, LP 2000	130,00

**5-polige Zuleitung zur Leuchte ohne Sicherungsseil**

981002.002.2	D 150, LP 1000	100,20
981002.004.2	D 150, LP 1000	100,20
981003.002.2	D 150, LP 2000	141,90
981003.004.2	D 150, LP 2000	141,90

**mit integriertem Sicherungsseil (Ø 1,5 mm)\***

981010.002.2	D 150, LP 1000	112,50
981010.004.2	D 150, LP 1000	112,50
981011.002.2	D 150, LP 2000	155,90
981011.004.2	D 150, LP 2000	155,90


**Rohrpendel Ø 20 mm mit zylindrischem Baldachin für Decken- und Baukonstruktionen mit 0°- 60° Neigung**

Rohrpendel Ø 20 mm beweglich für schräge Flächen und Baldachin (Ø 150 mm, h 35 mm) Metall pulverbeschichtet, vor Ort kürzbar, inklusive Anschlussbuchse, Befestigungskleinmaterial und 3- bzw. 5-polige Zuleitung zur Leuchte.

Sonderpendellänge auf Anfrage möglich

Lieferbare Farben:

2 = weiß, 4 = silber metallic

**Preisgruppe 21**
**3-polige Zuleitung zur Leuchte ohne Sicherungsseil**

981004.002.1	D 150, LP 1000	126,10
981004.004.1	D 150, LP 1000	126,10
981005.002.1	D 150, LP 2000	146,10
981005.004.1	D 150, LP 2000	146,10

**mit integriertem Sicherungsseil (Ø 1,5 mm)\***

981012.002.1	D 150, LP 1000	133,10
981012.004.1	D 150, LP 1000	133,10
981013.002.1	D 150, LP 2000	160,20
981013.004.1	D 150, LP 2000	160,20

**5-polige Zuleitung zur Leuchte ohne Sicherungsseil**

981004.002.2	D 150, LP 1000	139,10
981004.004.2	D 150, LP 1000	139,10
981005.002.2	D 150, LP 2000	172,00
981005.004.2	D 150, LP 2000	172,00

**mit integriertem Sicherungsseil (Ø 1,5 mm)\***

981012.002.2	D 150, LP 1000	146,10
981012.004.2	D 150, LP 1000	146,10
981013.002.2	D 150, LP 2000	186,10
981013.004.2	D 150, LP 2000	186,10



Produktaufnahme	Bestellnummer	Abmessungen	Lampe/Leistung	€ brutto o. MwSt.
-----------------	---------------	-------------	----------------	-------------------



**Seilpendel mit zylindrischem Baldachin**

Baldachin (Ø 150 mm, h 35 mm) Metall, pulverbeschichtet, Stahlseil (Ø 1,5 mm), inklusive Anschlussbuchse, Befestigungskleinmaterial, Kabelhalter und 3- bzw. 5-polige Zuleitung zur Leuchte.

Sonderpendellänge auf Anfrage möglich

Lieferbare Farben:

2 = weiß, 4 = silber metallic

**Preisgruppe 21**

**3-polige Zuleitung zur Leuchte ohne Sicherungsseil**

981006.002	D 150, LP 1000	74,80
981006.004	D 150, LP 1000	74,80
981007.002	D 150, LP 2000	88,30
981007.004	D 150, LP 2000	88,30

**mit zusätzlichem Sicherungsseil (Ø 1,5 mm)\***

981014.002	D 150, LP 1000	84,90
981014.004	D 150, LP 1000	84,90
981015.002	D 150, LP 2000	100,00
981015.004	D 150, LP 2000	100,00

**5-polige Zuleitung zur Leuchte ohne Sicherungsseil**

981006.002.1	D 150, LP 1000	87,80
981006.004.1	D 150, LP 1000	87,80
981007.002.1	D 150, LP 2000	114,20
981007.004.1	D 150, LP 2000	114,20

**mit zusätzlichem Sicherungsseil (Ø 1,5 mm)\***

981014.002.1	D 150, LP 1000	97,90
981014.004.1	D 150, LP 1000	97,90
981015.002.1	D 150, LP 2000	126,00
981015.004.1	D 150, LP 2000	126,00



**Sicherungsseil**

Stahlseil (Ø 1,5 mm) mit Einhängeschlaufe, inkl. Drahtseilklemme.

Sonderpendellänge auf Anfrage möglich

**Preisgruppe 21**

981008.000	L 1000	9,60
981009.000	L 2000	11,10



**Seilpendel mit Baldachin**

Baldachin (Ø 105 mm, h 65 mm) Kunststoff, Stahlseil (Ø 1,5 mm), inklusive Montageplatte, Anschlussklemme, Zugentlastung, Befestigungskleinmaterial, Kabelhalter und 3- bzw. 5-polige Zuleitung zur Leuchte, vorbereitet für zusätzliches Sicherungsseil, nur für Pendelleuchten bis D 410 mm geeignet!

Sonderpendellänge auf Anfrage möglich

Lieferbare Farben:

2 = weiß, 4 = silber metallic

**Preisgruppe 21**


**3-polige Zuleitung zur Leuchte**

981166.002	D 105, LP 2000	37,00
981166.004	D 105, LP 2000	37,00

**5-polige Zuleitung zur Leuchte**

981166.002.1	D 105, LP 2000	62,90
981166.004.1	D 105, LP 2000	62,90

Bestellnummer      Abmessungen      Lampe/Leistung      € brutto o. MwSt.      Produktaufnahme


**Pendelleuchten, Deckenleuchten | Serie: Ring**

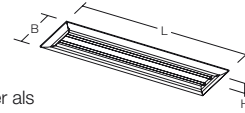
 Schutzart: **IP 40**  
 Schutzklasse: I

 Gehäuse Aluminium, geeignet für die Direktmontage oder als  
 Pendelleuchte mit entsprechendem Zubehör.

**Lampe im Lieferumfang enthalten.** EVG eingebaut.  
 Montageelemente separat bestellen!

Lieferbare Farben:

40 = weißaluminium, 60 = himmelblau, 72 = lichtgrün



Anbau- und Pendelleuchten				Preisgruppe 25
76.2093.40 .Q	L 1308, B 283, H 51	2 x T16 (T5) 54 W		270,50
76.2093.60	L 1308, B 283, H 51	2 x T16 (T5) 54 W		270,50
76.2093.72	L 1308, B 283, H 51	2 x T16 (T5) 54 W		270,50

Zubehör		Preisgruppe 25
<b>Darklight-Raster (Spiegeloptik, für den Einsatz in Büros)</b>		
76.2094.44 .Q	L 1167, B 155	157,50
<b>Polycarbonatschirm (für weiche Lichtverteilung)</b>		
76.2095.00 .Q	L 1180, B 170	32,80
<b>Lochblechraster, Metall weiß (zur Blendungsbegrenzung)</b>		
76.2096.20 .Q	L 1173, B 160	41,00
<b>Seilset mit Kegeln, grau, für Pendelmontage</b>		
76.2099.44 .Q	L 1173, B 160	29,70
<b>Baldachin mit Netzleitung</b>		
76.2088.40		31,50
76.2088.60		31,50
76.2088.72		31,50
<b>Sockel für Deckenmontage, stahlfarben</b>		
76.2097.00 .Q		20,20



Produktaufnahme	Bestellnummer	Abmessungen	Lampe/Leistung	€ brutto o. MwSt.
-----------------	---------------	-------------	----------------	-------------------

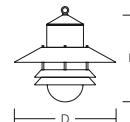


**Pendelleuchten | Serie: Scandia Midi**

Schutzart: IP 44  
Schutzklasse: I

Armatur Aluminium pulverbeschichtet, mundgeblasenes Opalglas seidenmatt oder mundgeblasenes Klarglas, Baldachin Aluminium-Druckguss pulverbeschichtet, Lamellen Kunststoff pulverbeschichtet, Pendellänge 1 m.

Lieferbare Farben:  
2 = weiß, 31 = anthrazit metallic, 4 = silber metallic



**Pendelleuchten** **Preisgruppe 12**

Glas klar			
611177.002	D 300, H 265	1 x E27 <sup>Ⓞ</sup> 75 W	296,30
611177.0031	D 300, H 265	1 x E27 <sup>Ⓞ</sup> 75 W	333,00
611177.004	D 300, H 265	1 x E27 <sup>Ⓞ</sup> 75 W	333,00
611178.842	D 300, H 265	1 x TC-T 18 W	312,70
611178.8431	D 300, H 265	1 x TC-T 18 W	345,20
611178.844	D 300, H 265	1 x TC-T 18 W	345,20
Glas opal seidenmatt			
611175.002	D 300, H 265	1 x E27 <sup>Ⓞ</sup> 75 W	296,40
611175.0031	D 300, H 265	1 x E27 <sup>Ⓞ</sup> 75 W	333,00
611175.004	D 300, H 265	1 x E27 <sup>Ⓞ</sup> 75 W	333,00
611176.842	D 300, H 265	1 x TC-T 18 W	312,40
611176.8431	D 300, H 265	1 x TC-T 18 W	346,10
611176.844	D 300, H 265	1 x TC-T 18 W	346,10

**Ersatzgläser** **Preisgruppe 13**

Glas klar			
05-611175.000	Ersatzglas	D 112	21,30
Glas opal seidenmatt			
05-611175.002	Ersatzglas	D 112	22,80

Weitere Leuchten dieser Serie finden Sie in dem Kapitel:

- Aussenleuchten | Deckenleuchten
- Aussenleuchten | Wandleuchten
- Aussenleuchten | Pollerleuchten



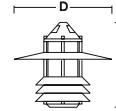

**Pendelleuchten | Serie: Alu-Scandia**

Schutzart: **IP 44**  
Schutzklasse: I

Armatur Aluminium pulverbeschichtet, Kunststoffzylinder klar, Pendelabhängung bauseits, Anschlussklemme im Leuchtenoberteil, mit 5 m Zuleitung 3 x 1 mm<sup>2</sup>.

Lieferbare Farben:

2 = weiß, 31 = anthrazit metallic, 4 = silber metallic



Pendelleuchten			Preisgruppe 12
61127.002	D 500, H 430	1 x E27 <sup>®</sup> 100 W	728,80
61127.0031	D 500, H 430	1 x E27 <sup>®</sup> 100 W	790,80
61127.004	D 500, H 430	1 x E27 <sup>®</sup> 100 W	790,80
61127.712	D 500, H 430	1 x HME 80 W	783,30
61127.7131	D 500, H 430	1 x HME 80 W	848,50
61127.714	D 500, H 430	1 x HME 80 W	848,50
61128.732	D 500, H 430	1 x HIE, HSE 70 W	842,20
61128.7331	D 500, H 430	1 x HIE, HSE 70 W	906,50
61128.734	D 500, H 430	1 x HIE, HSE 70 W	906,50
61127.732	D 500, H 430	1 x HIE 100 W	857,90
61127.7331	D 500, H 430	1 x HIE 100 W	923,10
61127.734	D 500, H 430	1 x HIE 100 W	923,10
61127.952.79	D 500, H 430	1 x TC-DEL 26 W	790,90
61127.9531.79	D 500, H 430	1 x TC-DEL 26 W	855,40
61127.954.79	D 500, H 430	1 x TC-DEL 26 W	855,40

Ersatzabdeckung		Preisgruppe 13
<b>L 300 mm, klar</b>		
08-7545.000	Ersatzzylinder D 150 x 300	155,30

**Sicherungsseil**

Stahlseil (Ø 1,5 mm) mit Einhängeschleufe, inkl. Drahtseilklemme.

		Preisgruppe 21
981008.000	L 1000	9,60
981009.000	L 2000	11,10



Weitere Leuchten dieser Serie finden Sie in dem Kapitel:

- Aussenleuchten | Pollerleuchten
- Aussenleuchten | Mastaufsatzleuchten
- Aussenleuchten | Wandleuchten

