



56



57



58



59



60



60



58



61



64



65



66



66



67



68



68



69



70



71, 73




72, 74



75




76



77



78



78



80



81



81



81



82



83



84




84




85




85




86




87



88



90



91



91



92



93



94



95




95



95



96



97



98



98



99



100



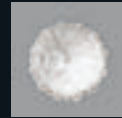
100



101



101



103



104



105




105




106



106




107



107



108



108

Innenleuchten


Decken- und Wandleuchten

Flat Polymero® Super XXL	56	Quadrana Light Space	84
Flat Polymero® XXL	57	Santos Quadrat	85
Flat Polymero® LED XXL	58	Flat Polymero® Rechteck	85
Flat Polymero®	58	Flat Quadrat	86
Flat Polymero®		Alu-Quadrat	87
Bewegungsmelder	59	Quadrat	88
Flat Polymero® PMMA	60	DKN-Quadrat®	90
Flat Polymero® PC	60	Rechteck	91
Flat Polymero®		Alu-Rechteck	91
Bewegungsmelder	61	Rechteck	92
Flat Basic	64	Varioplast I	92
Flat Basic		Polymero Long	93
Bewegungsmelder	65	ZIP	94
Flat Crystal	66	T5 Strip-Light	95
Flat Circle	66	R20	95
Flat Special	67	R44	95
Discus mit Dekorring	68	RT 44	96
Santos Kreis	68	R40	97
Sombre	69	Turnolight	98
Rondo	70	Varioselect	98
Mondana-A Opalglas	71	Turnoselect®	99
Mondana-A Opalglas		ISO-Fassungen	100
Bewegungsmelder	72	ISO-Stableuchten-Set	101
Mondana-A PE	73	Iso-Stableuchten	101
Mondana-A PE		Alu-Stableuchten-Set	102
Bewegungsmelder	74	Alu-Stableuchten	102
Flat Polymero® Kreis XXL	75	Spitzstein klar	103
Flat Polymero®		32150	103
Sensation Kreis	75	32190	103
Flat Kreis	76	Signalleuchten	105
DKN-Kreis®	77	Alu-Standard	105
Alu-Kreis	78	Alu-Standard LED	106
Kreis	78	Standard	106
DKN-Classic®	80	Standard	107
Basic	81	Colour	107
DKN-Basic®	81	Keralux	108
Spitzoval	81	Polylux	108
Straight	82		
Straight LED	82		
Cadero®	83		
Quadrana	84		

DAS FLAT POLYMERO[®] SYSTEM MIT KUNSTSTOFF-DIFFUSOR

FLAT POLYMERO[®] PMMA / PC (IP 43 / 44)
Armatur Kunststoff

FLAT POLYMERO[®] (IP 40)
Armatur Metall



Diffusor PMMA

RZB bietet mehr als Standard-Polymethylmethacrylat

Acrylglas (auch bekannt unter dem Markennamen Plexiglas[®])

- stabil, kratzfest - Ersatz für Glas
- glasklar, opalglasartig gefärbt
- UV-beständig (lichtecht - kein Vergilben)
- absolut witterungsbeständig
- für Gebrauchstemperaturen von 0° bis 90°C
- Lichttransmission 92% (bei 1 mm Materialstärke)
- Reinigung mit klarem Wasser, Schmierseife oder Neutralreiniger
- rückstandslose Entsorgung

Diffusor PC


RZB bietet mehr als Standard-Polycarbonat

hochwertig veredelter, UV-stabilisierter Kunststoff - PC by RZB

- hart, steif, bruchstabil, äußerst schlagzäh
- glasklar, opalglasartig gefärbt
- UV-stabilisiert
- weitgehend witterungsbeständig
- geeignet für Einsatz auch unter extremen klimatischen Bedingungen, von -40° bis +135°C)
- Lichttransmission 88% (bei 1 mm Materialstärke)
- Reinigung mit klarem Wasser

Ø	305	420	580	360	460	515
IP	43 (Wandm.) 44 (Deckenm.)	43 (Wandm.) 44 (Deckenm.)	43 (Wandm.) 44 (Deckenm.)	40	40	40

FLAT POLYMERO® XXL / KREIS XXL FLAT POLYMERO® SUPER XXL



PMMA
PC



PMMA
PC



Flat Polymero® XXL Indirekt
PMMA (IP 40)
Deckenleuchten Seite 30



PMMA

620

1040

1700

40

40 / 44

40

Produktaufnahme	Bestellnummer	Abmessungen	Lampe/Leistung	€ brutto o. MwSt.
-----------------	---------------	-------------	----------------	-------------------



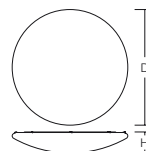
Kunststoffleuchten | Serie: Flat Polymero® Super XXL

Schutzart: IP 40
Schutzklasse: I

Armatur Metall pulverbeschichtet, Diffusor Kunststoff (PMMA) opal, Befestigung des Diffusors mit Drehriegelverschluss. Variante mit Sequenzer wird mittels elektronischem Dimmer 1-10 V (bauseits) angesteuert.

Gewicht: 47 kg

Lieferbare Farbe:
2 = weiß



Decken- und Wandleuchten Preisgruppe 35

Diffusor Kunststoff (PMMA) D 1700 mm

für Lichtfarbensteuerung weiß 10 x 2700 K und 24 x 6000 K oder für Komplettbestückung mit einer Lichtfarbe (z. B. T26 34 x 18 W 4200 K)

311310.752.76	D 1700, H 300	34 x T26 (T8)	18 W	3980,00
311310.752.77	D 1700, H 300	34 x T26 (T8)	18 W	3900,00
311310.752.78	D 1700, H 300	34 x T26 (T8)	18 W	3980,00

Lichtfarbensteuerung mit Funksystem, inkl. Handsender

311310.752.73*	D 1700, H 300	34 x T26 (T8)	18 W	4200,00
----------------	---------------	---------------	------	---------

ohne Lichtfarbensteuerung

311310.752.79	D 1700, H 300	34 x T26 (T8)	18 W	3300,00
---------------	---------------	---------------	------	---------

für RGB-Steuerung 10 x rot, 10 x grün, 12 x blau

(für optimale Farbwiedergabe empfehlen wir OSRAM-Lampen)

311309.752.76	D 1700, H 300	32 x T26 (T8)	18 W	3750,00
311309.752.77	D 1700, H 300	32 x T26 (T8)	18 W	3970,00
311309.752.78	D 1700, H 300	32 x T26 (T8)	18 W	3850,00

RGB-Steuerung mit Sequenzer (Endlosschleife)

311309.752.***	D 1700, H 300	32 x T26 (T8)	18 W	3995,00
----------------	---------------	---------------	------	---------

RGB-Steuerung mit Funksystem, inkl. Handsender

311309.752.73**	D 1700, H 300	32 x T26 (T8)	18 W	4170,00
-----------------	---------------	---------------	------	---------


* Die Erklärung des Funksystems und des Sequenzers finden Sie im Kapitel Lichtmanagement.

** serienmäßig mit EVG

Ersatzdiffusoren Preisgruppe 13

08-311270.002	Ersatzdiffusor PMMA D 1700	1171,60
---------------	----------------------------	---------

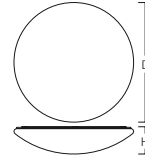
Weitere Leuchten dieser Serie finden Sie in dem Kapitel:
Innenleuchten | Pendelleuchten



Kunststoffleuchten | Serie: Flat Polymero® XXL

Schutzart: IP 40
Schutzklasse: I

Armatur Metall pulverbeschichtet, Diffusor Kunststoff (PMMA) opal oder Kunststoff (Polycarbonat, ballwurfsicher nach DIN 18032-3) opal, Befestigung des Diffusors mit Drehriegelverschluss. Variante mit Sequenzer wird mittels elektronischem Dimmer 1-10 V (bauseits) angesteuert.



Schutzart IP 44 für PMMA und PC auf Anfrage möglich.

Lieferbare Farbe:
2 = weiß

Decken- und Wandleuchten
Preisgruppe 35
Diffusor Kunststoff (PMMA) D 1040 mm für Lichtfarbe weiß

311183.982.Q*	D 1040, H 230	4 x TC-L 55 W	473,80
311183.982.76	D 1040, H 230	4 x TC-L 55 W	638,60
311183.982.77	D 1040, H 230	4 x TC-L 55 W	638,60
311183.982.78	D 1040, H 230	4 x TC-L 55 W	576,80
311231.982.Q*	D 1040, H 230	6 x TC-L 55 W	525,30
311231.982.76	D 1040, H 230	6 x TC-L 55 W	772,50
311231.982.77	D 1040, H 230	6 x TC-L 55 W	772,50
311231.982.78	D 1040, H 230	6 x TC-L 55 W	679,80

für Lichtfarbensteuerung weiß (4 x 2700 K und 7 x 6000 K)

311193.752.76	D 1040, H 230	11 x T26 (T8) 18 W	1026,90
311193.752.77	D 1040, H 230	11 x T26 (T8) 18 W	1041,60
311193.752.78	D 1040, H 230	11 x T26 (T8) 18 W	894,50

Lichtfarbensteuerung mit Funksystem, inkl. Handsender

311193.752.73**/**	D 1040, H 230	11 x T26 (T8) 18 W	984,30
--------------------	---------------	--------------------	--------

ohne Lichtfarbensteuerung

311193.752.79	D 1040, H 230	11 x T26 (T8) 18 W	709,40
---------------	---------------	--------------------	--------

für RGB-Steuerung (3 x rot, 4 x grün, 4 x blau) zur additiven Farbmischung (für optimale Farbwiedergabe empfehlen wir OSRAM-Lampen)

311187.752.76	D 1040, H 230	11 x T26 (T8) 18 W	1246,80
311187.752.77	D 1040, H 230	11 x T26 (T8) 18 W	1248,60
311187.752.78	D 1040, H 230	11 x T26 (T8) 18 W	1068,60

RGB-Steuerung mit Sequenzer (Endlosschleife)

311224.752**/**	D 1040, H 230	11 x T26 (T8) 18 W	1566,90
311268.752**/**/**	D 1040, H 230	11 x T26 (T8) 18 W	1756,80

für RGB-Steuerung (3 x rot, 4 x grün, 4 x blau) zur additiven Farbmischung
RGB-Steuerung mit Funksystem, inkl. Handsender

311187.752.73*	D 1040, H 230	11 x T26 (T8) 18 W	1658,90
----------------	---------------	--------------------	---------


Diffusor Kunststoff (Polycarbonat) D 1040 mm, ballwurfsicher nach DIN 18032-03 für Lichtfarbe weiß

311183.982.1.Q*	D 1040, H 230	4 x TC-L 55 W	556,20
311183.982.1.76	D 1040, H 230	4 x TC-L 55 W	721,00
311183.982.1.77	D 1040, H 230	4 x TC-L 55 W	721,00
311183.982.1.78	D 1040, H 230	4 x TC-L 55 W	659,20
311231.982.1.Q*	D 1040, H 230	6 x TC-L 55 W	607,70
311231.982.1.76	D 1040, H 230	6 x TC-L 55 W	854,90
311231.982.1.77	D 1040, H 230	6 x TC-L 55 W	854,90
311231.982.1.78	D 1040, H 230	6 x TC-L 55 W	762,20

für Lichtfarbensteuerung weiß (4 x 2700 K und 7 x 6000 K)

311193.752.1.76	D 1040, H 230	11 x T26 (T8) 18 W	1044,00
311193.752.1.77	D 1040, H 230	11 x T26 (T8) 18 W	1126,40
311193.752.1.78	D 1040, H 230	11 x T26 (T8) 18 W	979,10

Lichtfarbensteuerung mit Funksystem, inkl. Handsender

311193.752.1.73**	D 1040, H 230	11 x T26 (T8) 18 W	1068,90
-------------------	---------------	--------------------	---------

ohne Lichtfarbensteuerung

311193.752.1.79	D 1040, H 230	11 x T26 (T8) 18 W	794,00
-----------------	---------------	--------------------	--------

für RGB-Steuerung (3 x rot, 4 x grün, 4 x blau) zur additiven Farbmischung (für optimale Farbwiedergabe empfehlen wir OSRAM-Lampen)

311187.752.1.76	D 1040, H 230	11 x T26 (T8) 18 W	1207,40
311187.752.1.77	D 1040, H 230	11 x T26 (T8) 18 W	1333,20
311187.752.1.78	D 1040, H 230	11 x T26 (T8) 18 W	1153,30

RGB-Steuerung mit Sequenzer (Endlosschleife)

311224.752.1**/**	D 1040, H 230	11 x T26 (T8) 18 W	1651,70
311268.752.1**/**/**	D 1040, H 230	11 x T26 (T8) 18 W	1841,40

für RGB-Steuerung (3 x rot, 4 x grün, 4 x blau) zur additiven Farbmischung
RGB-Steuerung mit Funksystem, inkl. Handsender

311187.752.1.73**/**	D 1040, H 230	11 x T26 (T8) 18 W	1743,60
----------------------	---------------	--------------------	---------

* serienmäßig mit EVG

** Die Erklärung des Funksystems und des Sequenzers finden Sie im Kapitel Lichtmanagement.

*** OSRAM-Lampen im Lieferumfang bereits enthalten (3 x rot, 4 x grün, 4 x blau)


Ersatzdiffusoren
Preisgruppe 13

08-311183.022	Ersatzdiffusor PMMA D 1040	267,80
08-311183.032	Ersatzdiffusor PC D 1040	350,20

Weitere Leuchten dieser Serie finden Sie in dem Kapitel:
Innenleuchten | Decken- und Wandleuchten, Innenleuchten | Pendelleuchten,
Innenleuchten | Deckenleuchten



Produktaufnahme	Bestellnummer	Abmessungen	Lampe/Leistung	€ brutto o. MwSt.
-----------------	---------------	-------------	----------------	-------------------



LED

Kunststoffleuchten | Serie: Flat Polymero® LED XXL

Schutzart: **IP 40**
Schutzklasse: I

Armatur Metall pulverbeschichtet, Diffusor Kunststoff (PMMA) opal, Befestigung des Diffusors mit Drehriegelverschluss.

Sequenzer ECO: Wird mittels eines handelsüblichen Tasters (bauseits) angesteuert. Zum Ein- und Ausschalten wird ein zusätzlicher Schalter/Taster (bauseits) benötigt!

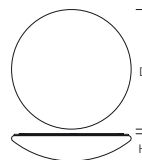
Sequenzer Vario: Wird in eine handelsübliche Schaltereinbaudose eingebaut. Es werden für den Betrieb der Leuchte keine weiteren Schalter bzw. Taster benötigt!

Sequenzer Vario-Funk: Diese Leuchte wird inkl. Funk-Handsender Komfort ausgeliefert, Batterien nicht im Lieferumfang enthalten.

Hinweis: Es dürfen ohne Repeater max. 12 LED-Module an einen Sequenzer angeschlossen werden! An eine Master-Leuchte können Slave-Leuchten angeschlossen (weiterverdrahtet) werden. Die maximale LED-Modul-Anzahl darf jedoch nicht überschritten werden!

Weitere detaillierte Informationen und Planungsvarianten auf Anfrage.

Lieferbare Farbe:
2 = weiß



Decken- und Wandleuchten Preisgruppe 35

Diffusor Kunststoff (PMMA) D 1040 mm

Sequenzer ECO (Master)

311382.002	D 1040, H 230	4 x LED 8,3 W	1455,50
311339.002	D 1040, H 230	6 x LED 8,3 W	2558,80

Sequenzer Vario (Master)

311435.002	D 1040, H 230	4 x LED 8,3 W	1636,10
311436.002	D 1040, H 230	6 x LED 8,3 W	1983,60

Sequenzer Vario-Funk (Master)

311435.002.73	D 1040, H 230	4 x LED 8,3 W	2022,30
311436.002.73	D 1040, H 230	6 x LED 8,3 W	2370,10

ohne Sequenzer (Slave)

311433.002	D 1040, H 230	4 x LED 8,3 W	1306,20
311434.002	D 1040, H 230	6 x LED 8,3 W	1653,70

Zubehör | Repeater

09-6216.002	Signalverstärker 2fach	143,00
-------------	------------------------	--------

Ersatzdiffusoren

08-311183.022	Ersatzdiffusor PMMA D 1040	267,80
---------------	----------------------------	--------



EVG

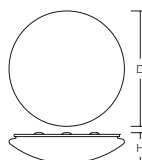
Kunststoffleuchten | Serie: Flat Polymero®

Schutzart: **IP 40**
Schutzklasse: I

Armatur Metall pulverbeschichtet, Diffusor Kunststoff PMMA opal oder Kunststoff Polycarbonat, schlagzäh. Befestigung des Diffusors mit patentierter Verschlussstechnik (Druckverschluss). Sehr hoher Leuchtenbetriebswirkungsgrad bis zu **81%**.

Vorschaltgerät: EVG

Lieferbare Farbe:
2 = weiß



Decken- und Wandleuchten Preisgruppe 11

Diffusor Kunststoff (PMMA)

D 360 mm

311161.912.1.79	D 360, H 100	2 x TC-DEL 13 W	92,00
311161.962.1.79 .Q	D 360, H 100	2 x TC-DEL 18 W	98,40
311177.912.1.79	D 360, H 100	2 x TC-EL 9 W	90,10
311162.982.1.79 .Q	D 360, H 100	2 x TC-L 18 W	101,90
311163.002.1*	D 360, H 100	1 x T16-R 22 W	92,50

D 460 mm

311165.962.1.79 .Q	D 460, H 120	2 x TC-DEL 18 W	114,90
311166.952.1.79 .Q	D 460, H 120	2 x TC-DEL 26 W	117,40
311165.862.1.79	D 460, H 120	1 x TC-F 24/36 W	101,00
311509.002.1 .Q*	D 460, H 120	1 x T16-R 40 W	105,00

D 515 mm

311171.862.1.78	D 515, H 150	2 x TC-F 36 W	219,00
311171.862.1.79 .Q	D 515, H 150	2 x TC-F 24/36 W	140,90
311510.002.1 .Q*	D 515, H 150	1 x T16-R 55 W	129,80

D 620 mm

311173.962.1.78	D 620, H 160	3 x TC-DEL 18 W	240,00
311173.962.1.79	D 620, H 160	3 x TC-DEL 18 W	190,00
311174.862.1.78	D 620, H 160	2 x TC-F 36 W	187,70
311174.862.1.79 .Q	D 620, H 160	2 x TC-F 24/36 W	162,70
311513.862.1.79	D 620, H 160	3 x TC-F 36 W	199,80
311175.002.1 .Q*	D 620, H 160	1 x T16-R 22 W + 40 W	179,40



Bestellnummer	Abmessungen	Lampe/Leistung	€ brutto o. MwSt.	Produktaufnahme
---------------	-------------	----------------	-------------------	-----------------


Diffusor Kunststoff (Polycarbonat)
D 360 mm

311161.912.2.79	D 360, H 100	2 x TC-DEL 13 W	128,00
311161.962.2.79	D 360, H 100	2 x TC-DEL 18 W	134,40
311177.912.2.79	D 360, H 100	2 x TC-EL 9 W	126,10
311162.982.2.79	D 360, H 100	2 x TC-L 18 W	137,90
311163.002.2*	D 360, H 100	1 x T16-R 22 W	128,50

D 460 mm

311165.962.2.79	D 460, H 120	2 x TC-DEL 18 W	141,30
311166.952.2.79	D 460, H 120	2 x TC-DEL 26 W	143,80
311165.862.2.79	D 460, H 120	1 x TC-F 24/36 W	127,40
311509.002.2*	D 460, H 120	1 x T16-R 40 W	131,00

D 515 mm

311171.862.2.79	D 515, H 150	2 x TC-F 24/36 W	159,00
311510.002.2*	D 515, H 150	1 x T16-R 55 W	151,40

D 620 mm

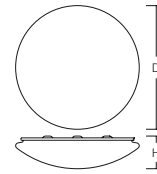
311173.962.2.79	D 620, H 160	3 x TC-DEL 18 W	230,00
311174.862.2.79	D 620, H 160	2 x TC-F 24/36 W	202,70
311513.862.2.79	D 620, H 160	3 x TC-F 36 W	239,80
311175.002.2*	D 620, H 160	1 x T16-R 22 W + 40 W	229,40

* serienmäßig mit EVG

Decken- und Wandleuchten mit integriertem Bewegungsmelder

Parameter des Bewegungsmelders in Deckenhöhe von max. 4 m oder Wandmontage von max. 2,7 m:

- HF-Melder 5,8 GHz ISM Frequenzband
- Reichweite ca. 1-8 m Durchmesser, verstellbar
- Zeitregelung ca. 10 Sekunden bis 15 Minuten, verstellbar
- Erfassungsbereich 120°
- Sendeleistung < 1,0 mW
- Schaltleistung 200 W
- Für den Außeneinsatz wegen sensibler Reaktion auf alle Bewegungen bedingt geeignet.


Decken- und Wandleuchten
Preisgruppe 11
Diffusor Kunststoff (PMMA)
D 360 mm

311163.002.1.19	D 360, H 100	1 x T16-R 22 W	137,90
-----------------	--------------	----------------	--------

D 460 mm

311509.002.1.19	D 460, H 120	1 x T16-R 40 W	150,40
-----------------	--------------	----------------	--------


Diffusor Kunststoff (Polycarbonat)
D 360 mm

311163.002.2.19	D 360, H 100	1 x T16-R 22 W	173,90
-----------------	--------------	----------------	--------

D 460 mm

311509.002.2.19	D 460, H 120	1 x T16-R 40 W	176,40
-----------------	--------------	----------------	--------

Ersatzdiffusoren
Preisgruppe 13
PMMA

08-311161.012	Ersatzdiffusor PMMA D 360	25,90
08-311165.012	Ersatzdiffusor PMMA D 460	31,60
08-311170.012	Ersatzdiffusor PMMA D 515	39,90
08-311173.012	Ersatzdiffusor PMMA D 620	45,70

Polycarbonat

08-311161.022	Ersatzdiffusor PC D 360	37,50
08-311165.022	Ersatzdiffusor PC D 460	49,80
08-311170.022	Ersatzdiffusor PC D 515	64,10
08-311173.022	Ersatzdiffusor PC D 620	78,70


 Weitere Leuchten dieser Serie finden Sie in dem Kapitel:
 Innenleuchten | Pendelleuchten
 Sicherheitsbeleuchtung | Einzelbatterie-Sicherheitsleuchten

Produktaufnahme	Bestellnummer	Abmessungen	Lampe/Leistung	€ brutto o. MwSt.
-----------------	---------------	-------------	----------------	-------------------

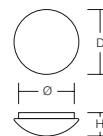


Kunststoffleuchten | Serie: Flat Polymero® PMMA

Schutzart: **IP 43** Deckenmontage, **IP 44** Wandmontage
Schutzklasse: I = TC-Lp, T-Lp, II = E27

Armatur Kunststoff, Diffusor Kunststoff opal (PMMA), Befestigung des Diffusors mit Federsystem.

Lieferbare Farbe: 2 = weiß



Decken- und Wandleuchten Preisgruppe 11

Diffusor Kunststoff (PMMA)

Diffusor D 305 mm

221105.002	D 305, H 115	2 x E27 [®] 40 W	56,20
221023.002.1	D 305, H 115	1 x E27 [®] 75 W	47,10
221039.962.1.78	D 305, H 115	2 x TC-DEL 18 W	144,20
221024.962.1.79	D 305, H 115	1 x TC-DEL 18 W	83,30
221039.962.1.79	D 305, H 115	2 x TC-DEL 18 W	85,00
221025.952.1.76	D 305, H 115	1 x TC-DEL 26 W	155,80
221025.952.1.79	D 305, H 115	1 x TC-DEL 26 W	83,30

Diffusor D 420 mm

221106.002	D 420, H 150	3 x E27 [®] 40 W	108,60
221029.962.1.78	D 420, H 150	3 x TC-DEL 18 W	265,00
221029.962.1.79	D 420, H 150	3 x TC-DEL 18 W	155,00
221028.862.1.79	D 420, H 150	2 x TC-F 36 W	151,10
221027.982.1.76	D 420, H 150	2 x TC-L 18 W	189,00
221027.982.1.78	D 420, H 150	2 x TC-L 18 W	184,00
221027.982.1.79	D 420, H 150	2 x TC-L 18 W	136,50
221031.002.1*	D 420, H 150	1 x T16-R 22 W + 40 W	189,00
221030.002.1*	D 420, H 150	1 x T16-R 55 W	178,90

Diffusor D 580 mm

221114.002.1	D 580, H 160	3 x E27 [®] 40 W	189,60
221115.862.1.78	D 580, H 160	3 x TC-F 36 W	349,00
221115.862.1.79	D 580, H 160	3 x TC-F 36 W	275,00
221116.982.1.79	D 580, H 160	3 x TC-L 36 W	275,00
221117.002.1*	D 580, H 160	1 x T16-R 60 W	228,00

* serienmäßig mit EVG

Ersatzdiffusoren Preisgruppe 13

08-5145.012	Ersatzdiffusor PMMA D 305	31,50
08-5146.012	Ersatzdiffusor PMMA D 420	46,60
08-5229.012	Ersatzdiffusor PMMA D 580	102,80

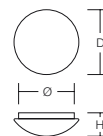


Kunststoffleuchten | Serie: Flat Polymero® PC

Schutzart: **IP 43** Deckenmontage, **IP 44** Wandmontage
Schutzklasse: I = TC-Lp, T-Lp, II = E27

Armatur Kunststoff, Diffusor Kunststoff opal (Polycarbonat), Befestigung des Diffusors mit Federsystem.

Lieferbare Farbe: 2 = weiß



Decken- und Wandleuchten Preisgruppe 11

Diffusor Kunststoff (Polycarbonat)

Diffusor D 305 mm

221022.002 .Q	D 305, H 115	2 x E27 [®] 60 W	68,30
221023.002 .Q	D 305, H 115	1 x E27 [®] 75 W	61,90
221024.962.76	D 305, H 115	1 x TC-DEL 18 W	145,50
221024.962.78	D 305, H 115	1 x TC-DEL 18 W	140,50
221024.962.79 .Q	D 305, H 115	1 x TC-DEL 18 W	117,50
221039.962.78	D 305, H 115	2 x TC-DEL 18 W	153,80
221039.962.79 .Q	D 305, H 115	2 x TC-DEL 18 W	109,00
221025.952.79 .Q	D 305, H 115	1 x TC-DEL 26 W	117,50

Diffusor D 420 mm

221026.002 .Q	D 420, H 150	3 x E27 [®] 60 W	123,20
221029.962.78	D 420, H 150	3 x TC-DEL 18 W	299,50
221029.962.79	D 420, H 150	3 x TC-DEL 18 W	179,00
221028.862.79 .Q	D 420, H 150	2 x TC-F 36 W	188,50
221027.982.76	D 420, H 150	2 x TC-L 18 W	200,90
221027.982.78	D 420, H 150	2 x TC-L 18 W	195,90
221027.982.79 .Q	D 420, H 150	2 x TC-L 18 W	156,50
221031.002*	D 420, H 150	1 x T16-R 22 W + 40 W	233,80
221030.002*	D 420, H 150	1 x T16-R 55 W	212,60
221030.002.76	D 420, H 150	1 x T16-R 55 W	236,40
221030.002.78	D 420, H 150	1 x T16-R 55 W	231,40

Diffusor D 580 mm

221114.002	D 580, H 160	3 x E27 [®] 75 W	255,50
221115.862.79	D 580, H 160	3 x TC-F 36 W	333,00
221116.982.79	D 580, H 160	3 x TC-L 36 W	333,00
221117.002*	D 580, H 160	1 x T16-R 60 W	303,10

* serienmäßig mit EVG

Ersatzdiffusoren Preisgruppe 13

08-5145.002	Ersatzdiffusor PC D 305	65,60
08-5146.002	Ersatzdiffusor PC D 420	80,50
08-5229.002	Ersatzdiffusor PC D 580	187,40

**Kunststoffleuchten |
Serie: Flat Polymero® Bewegungsmelder**

Schutzart: **IP 43** Deckenmontage, **IP 44** Wandmontage
Schutzklasse: I

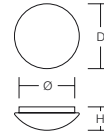
Armatur Kunststoff, Diffusor Kunststoff (Polycarbonat bzw. PMMA) opal, Befestigung des Diffusors mit Federsystem, mit Bewegungsmelder.

Funktionsparameter des Bewegungsmelders bei einer Deckenleuchte in Deckenhöhe von ca. 2,5 m:

- HF-Melder 5,8 GHz ISM Frequenzband
- Reichweite ca. 1-8 m im Durchmesser, einstellbar
- Zeitregelung ca. 5 Sekunden bis 15 Minuten, verstellbar
- Erfassungsbereich 360°
- Übertragungsleistung < 10 mW
- Als Masterleuchte bis 1200 W einsetzbar - nur ohmsche Last.
- Für den Außeneinsatz wegen sensibler Reaktion auf alle Bewegungen bedingt geeignet.

Lieferbare Farbe:

2 = weiß



Decken- und Wandleuchten **Preisgruppe 11**

Diffusor Kunststoff (PMMA)

Diffusor D 305 mm

221126.002.1.19	D 305, H 115	1 x E27® 60 W	99,40
-----------------	--------------	---------------	-------

Diffusor Kunststoff (Polycarbonat)

Diffusor D 305 mm

221126.002.19	D 305, H 115	1 x E27® 60 W	122,90
---------------	--------------	---------------	--------

Ersatzdiffusoren

Preisgruppe 13

08-5145.012	Ersatzdiffusor PMMA D 305	31,50
08-5145.002	Ersatzdiffusor PC D 305	65,60

Zubehör | Dekorringe Metall für Serie: Flat Polymero® PMMA und PC

Lieferbare Farben Dekorring lackiert: 2 = weiß, 61= ultramarinblau, 76 = rapsgebl, 82 = rubinrot, 9 = lichtgrau, weitere RAL-Farben auf Anfrage

Lieferbare Farben Dekorring metallisiert: 4 = chromfarben, 42 = nickel matt, 5 = messingfarben

Dekorringe Metall

Preisgruppe 11

Dekorring D 325 mm, für Diffusor D 305 mm

981224.002	D 325, H 10	28,60
981224.004	D 325, H 10	67,40
981224.0042	D 325, H 10	88,10
981224.005	D 325, H 10	70,50
981224.0061	D 325, H 10	28,60
981224.0076	D 325, H 10	28,60
981224.0082	D 325, H 10	28,60
981224.009	D 325, H 10	28,60

Dekorring D 440 mm, für Diffusor D 420 mm

981225.002	D 440, H 10	40,40
981225.004	D 440, H 10	70,90
981225.0042	D 440, H 10	84,90
981225.005	D 440, H 10	78,20
981225.0061	D 440, H 10	40,40
981225.0076	D 440, H 10	40,40
981225.0082	D 440, H 10	40,40
981225.009	D 440, H 10	40,40


Dekorring D 600 mm, für Diffusor D 580 mm

981492.002	D 600, H 10	57,80
981492.0061	D 600, H 10	57,80
981492.0076	D 600, H 10	57,80
981492.0082	D 600, H 10	57,80
981492.009	D 600, H 10	57,80



DAS FLAT SYSTEM MIT OPALGLAS DIFFUSOR

FLAT BASIC



Diffusoren aus Triplex-Glas

RZB verwendet für seine Opalglasleuchten hochwertigste Triplex-Gläser. Triplex-Glas besteht aus drei Schichten, wobei eine Opalglasschicht von zwei Schichten klarem Kristallglas umhüllt ist.

Hierdurch wird zum einen die Qualität des Glases gesteigert, da weniger Spannungen im Glas auftreten und die Stabilität erhöht wird, zum anderen werden die lichttechnischen Eigenschaften des Glases optimiert: Durch den dreischichtigen Aufbau wird das Licht mehrfach gebrochen und so über den gesamten Glaskörper gleichmäßig verteilt, was die angenehm weiche, blendfreie Ausleuchtung unserer Opalglasleuchten ermöglicht. Zusätzlich wirkt der Glaskörper auch unbeleuchtet edler und wertiger.


Seidenmatt oder Seidenglanz

Die äußere Oberfläche der Triplex-Gläser ist bei RZB in zwei Ausführungen erhältlich: Seidenglänzende Gläser haben eine hochglänzende glatte Oberfläche und reflektieren das Umgebungslicht. Seidenmatt Gläser sind in einem Ätzmattierungsverfahren nachbehandelt und haben eine besonders edle, weißmatte Anmutung.

Ø	200	250	300	370	420	500	630
IP	43 (Wandm.) 44 (Deckenm.)	43 (Wandm.) 44 (Deckenm.)	43 (Wandm.) 44 (Deckenm.)	43 (Wandm.) 44 (Deckenm.)	43 (Wandm.) 44 (Deckenm.)	43 (Wandm.) 44 (Deckenm.)	43 (Wandm.) 44 (Deckenm.)



FLAT CRYSTAL



FLAT CIRCLE



FLAT SPECIAL



250

300

370

420

43 (Wandm.)
44 (Deckenm.)

43 (Wandm.)
44 (Deckenm.)

43 (Wandm.)
44 (Deckenm.)

43 (Wandm.)
44 (Deckenm.)

Produktaufnahme	Bestellnummer	Abmessungen	Lampe/Leistung	€ brutto o. MwSt.
-----------------	---------------	-------------	----------------	-------------------

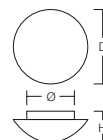


Decken- und Wandleuchten | Serie: Flat Basic

Schutzart: **IP 43** Deckenmontage, **IP 44** Wandmontage
 Schutzklasse: I = TC-Lp, T-Lp, II = E27

Armatur Kunststoff weiß, mundgeblasenes Opalglas seidenmatt,
 Glasbefestigung mit Federsystem/Bajonettverschluss.

Lieferbare Farbe:
 2 = weiß



Decken- und Wandleuchten **Preisgruppe 11**

Glasbefestigung mit Federsystem

Glas D 200 mm			
211004.002 .Q	D 200, H 106	1 x E27 [®] 60 W	39,40
Glas D 250 mm			
211005.002 .Q	D 250, H 106	1 x E27 [®] 60 W	41,00
Glas D 300 mm			
211006.002 .Q	D 300, H 106	1 x E27 [®] 75 W	50,50
211007.922.79 .Q	D 300, H 106	1 x TC-DEL 13 W	97,80
211008.962.79	D 300, H 106	1 x TC-DEL 18 W	80,20
211008.842.79 .Q	D 300, H 106	1 x TC-TEL 18 W	104,80
Glas D 370 mm			
211059.002 .Q	D 370, H 118	2 x E27 [®] 60 W	86,40
211060.002 .Q	D 370, H 118	1 x E27 [®] 100 W	79,90
211061.962.78	D 370, H 118	2 x TC-DEL 18 W	175,60
211061.962.79 .Q	D 370, H 118	2 x TC-DEL 18 W	126,00
211062.962.78	D 370, H 118	1 x TC-DEL 18 W	169,00
211062.952.76	D 370, H 118	1 x TC-DEL 26 W	165,40
211062.952.78	D 370, H 118	1 x TC-DEL 26 W	160,40
211062.952.79 .Q	D 370, H 118	1 x TC-DEL 26 W	133,60
Glas D 420 mm			
211011.002 .Q	D 420, H 124	2 x E27 [®] 75 W	118,20
211013.962.78	D 420, H 124	2 x TC-DEL 18 W	228,90
211013.962.79 .Q	D 420, H 124	2 x TC-DEL 18 W	182,00
211045.952.76	D 420, H 124	1 x TC-DEL 26 W	207,90
211045.952.78	D 420, H 124	1 x TC-DEL 26 W	202,90
211045.952.79 .Q	D 420, H 124	1 x TC-DEL 26 W	185,00
211054.952.79 .Q	D 420, H 124	2 x TC-DEL 26 W	197,00

Glasbefestigung mit Bajonettverschluss

Glas D 500 mm			
211071.002	D 500, H 150	3 x E27 [®] 60 W	195,00
211074.962.78	D 500, H 150	3 x TC-DEL 18 W	359,00
211074.962.79	D 500, H 150	3 x TC-DEL 18 W	281,40
211073.862.79	D 500, H 150	2 x TC-F 36 W	272,00
211072.982.76	D 500, H 150	2 x TC-L 18 W	308,60
211072.982.78	D 500, H 150	2 x TC-L 18 W	303,00
211072.982.79	D 500, H 150	2 x TC-L 18 W	247,00
211077.002*	D 500, H 150	1 x T16-R 22 W + 40 W	289,00
211077.002.78	D 500, H 150	1 x T16-R 22 W + 40 W	329,00
211076.002*	D 500, H 150	1 x T16-R 55 W	305,80
211076.002.76	D 500, H 150	1 x T16-R 55 W	286,50
211076.002.78	D 500, H 150	1 x T16-R 55 W	281,00
Glas D 630 mm			
211250.002.1	D 630, H 160	3 x E27 [®] 75 W	340,10
211255.862.1.78	D 630, H 160	3 x TC-F 36 W	564,00
211255.862.1.79	D 630, H 160	3 x TC-F 36 W	475,00
211256.982.1.79	D 630, H 160	3 x TC-L 36 W	475,00
211257.002.1*	D 630, H 160	1 x T16-R 60 W	467,60
211257.002.1.76	D 630, H 160	1 x T16-R 60 W	494,10

* serienmäßig mit EVG

Ersatzgläser **Preisgruppe 13**

05-211004.002	Ersatzglas D 200	25,40
05-211005.002	Ersatzglas D 250	27,10
05-211006.002	Ersatzglas D 300	32,70
05-211059.002	Ersatzglas D 370	58,70
05-211011.002	Ersatzglas D 420	92,40
05-211071.002	Ersatzglas D 500	161,60
05-211250.012	Ersatzglas D 630	242,70

Bestellnummer	Abmessungen	Lampe/Leistung	€ brutto o. MwSt.	Produktaufnahme
---------------	-------------	----------------	-------------------	-----------------

Decken- und Wandleuchten | Serie: Flat Basic Bewegungsmelder

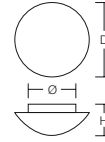
Schutzart: **IP 43** Deckenmontage, **IP 44** Wandmontage
Schutzklasse: I

Armatur Kunststoff, mundgeblasenes Opalglas seidenmatt,
Glasbefestigung mit Federsystem, mit Bewegungsmelder.

Funktionsparameter des Bewegungsmelders bei einer
Deckenleuchte in Deckenhöhe von ca. 2,5 m:

- HF-Melder 5,8 GHz ISM Frequenzband
- Reichweite ca. 1-8 m im Durchmesser, einstellbar
- Zeitregelung ca. 5 Sekunden bis 15 Minuten, verstellbar
- Erfassungsbereich 360°
- Übertragungsenergie < 10 mV
- Als Masterleuchte bis 1200 W einsetzbar - nur ohmsche Last.
- Für den Außeneinsatz wegen sensibler Reaktion auf alle Bewegungen bedingt geeignet.

Lieferbare Farbe:
2 = weiß



Decken- und Wandleuchten Preisgruppe 11

Glas D 370 mm				
211344.002.19 .Q	D 370, H 118	1 x E27®	60 W	121,20
Glas D 420 mm				
211355.002.19	D 420, H 124	1 x E27®	60 W	146,20

Ersatzgläser Preisgruppe 13

05-211059.002	Ersatzglas D 370	58,70
05-211011.002	Ersatzglas D 420	92,40

Zubehör | Dekorringe Metall für Serie: Flat Basic

Lieferbare Farben Dekorring lackiert: 2 = weiß, 61 = ultramarinblau, 76 = rapsgelb,
82 = rubinrot, 9 = lichtgrau, weitere RAL-Farben auf Anfrage

Lieferbare Farben Dekorring metallisiert: 4 = chromfarben, 42 = nickel matt,
5 = messingfarben



Dekorringe Metall Preisgruppe 11

Dekorring D 220 mm, für Glas D 200 mm		
981096.002	D 220, H 10	26,20
981096.004	D 220, H 10	41,70
981096.0042	D 220, H 10	44,20
981096.005	D 220, H 10	47,60
981096.0061	D 220, H 10	26,20
981096.0076	D 220, H 10	26,20
981096.0082	D 220, H 10	26,20
981096.009	D 220, H 10	26,20
Dekorring D 270 mm, für Glas D 250 mm		
981097.002	D 270, H 10	27,10
981097.004	D 270, H 10	40,70
981097.0042	D 270, H 10	46,60
981097.005	D 270, H 10	50,10
981097.0061	D 270, H 10	27,10
981097.0076	D 270, H 10	27,10
981097.0082	D 270, H 10	27,10
981097.009	D 270, H 10	27,10
Dekorring D 320 mm, für Glas D 300 mm		
981098.002	D 320, H 10	32,20
981098.004	D 320, H 10	67,90
981098.0042	D 320, H 10	75,10
981098.005	D 320, H 10	81,20
981098.0061	D 320, H 10	32,20
981098.0076	D 320, H 10	32,20
981098.0082	D 320, H 10	32,20
981098.009	D 320, H 10	32,20
Dekorring D 390 mm, für Glas D 370 mm		
981129.002	D 390, H 10	35,40
981129.004	D 390, H 10	82,40
981129.0042	D 390, H 10	94,80
981129.005	D 390, H 10	99,50
981129.0061	D 390, H 10	35,40
981129.0076	D 390, H 10	35,40
981129.0082	D 390, H 10	35,40
981129.009	D 390, H 10	35,40
Dekorring D 440 mm, für Glas D 420 mm		
981100.002	D 440, H 10	52,40
981100.004	D 440, H 10	87,10
981100.0042	D 440, H 10	100,80
981100.005	D 440, H 10	108,60
981100.0061	D 440, H 10	52,40
981100.0076	D 440, H 10	52,40
981100.0082	D 440, H 10	52,40
981100.009	D 440, H 10	52,40

Produktaufnahme	Bestellnummer	Abmessungen	Lampe/Leistung	€ brutto o. MwSt.
-----------------	---------------	-------------	----------------	-------------------


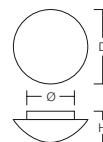


Decken- und Wandleuchten | Serie: Flat Crystal

Schutzart: **IP 43** Deckenmontage, **IP 44** Wandmontage
 Schutzklasse: I = TC-Lp, II = E27

Armatur Kunststoff weiß, mundgeblasenes Opalglas seidenglanz mit dekorativem Kristallglasrand, Glasbefestigung mit Federsystem. Dekorring nicht möglich.

Lieferbare Farbe:
 2 = weiß



Decken- und Wandleuchten Preisgruppe 11

Glas D 250 mm			
211357.002	D 250, H 106	1 x E27 [Ⓢ] 60 W	45,10
Glas D 300 mm			
211358.002	D 300, H 106	1 x E27 [Ⓢ] 75 W	58,10
211359.922.79	D 300, H 106	1 x TC-DEL 10/13 W	108,70
211360.962.79	D 300, H 106	1 x TC-DEL 18 W	116,70
211361.842.79	D 300, H 106	1 x TC-TEL 18 W	116,70
Glas D 370 mm			
211362.002	D 370, H 118	2 x E27 [Ⓢ] 60 W	99,30
211363.002	D 370, H 118	1 x E27 [Ⓢ] 100 W	91,80
211364.962.79	D 370, H 118	2 x TC-DEL 18 W	168,20
211365.952.79	D 370, H 118	1 x TC-DEL 26 W	149,80

Ersatzgläser Preisgruppe 13

05-211357.002	Ersatzglas D 250	31,10
05-211358.002	Ersatzglas D 300	40,60
05-211362.002	Ersatzglas D 370	67,50

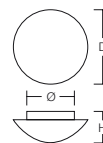


Decken- und Wandleuchten | Serie: Flat Circle

Schutzart: **IP 43** Deckenmontage, **IP 44** Wandmontage
 Schutzklasse: I = TC-Lp, II = E27

Armatur Kunststoff weiß, mundgeblasenes Opalglas seidematt mit Rillenstruktur, Glasbefestigung mit Federsystem.

Lieferbare Farbe:
 2 = weiß



Decken- und Wandleuchten Preisgruppe 11

Glas D 250 mm			
211297.002	D 250, H 106	1 x E27 [Ⓢ] 60 W	50,40
Glas D 300 mm			
211298.002	D 300, H 106	1 x E27 [Ⓢ] 75 W	64,70
211299.922.79	D 300, H 106	1 x TC-DEL 10/13 W	86,00
211300.962.79	D 300, H 106	1 x TC-DEL 18 W	94,00
211300.842.79	D 300, H 106	1 x TC-TEL 18 W	92,00
Glas D 370 mm			
211302.002	D 370, H 118	2 x E27 [Ⓢ] 60 W	96,50
211301.002	D 370, H 118	1 x E27 [Ⓢ] 100 W	89,00
211303.962.79	D 370, H 118	2 x TC-DEL 18 W	141,00
211304.952.78	D 370, H 118	1 x TC-DEL 26 W	177,80
211304.952.79	D 370, H 118	1 x TC-DEL 26 W	126,00
Glas D 420 mm			
211305.002	D 420, H 124	2 x E27 [Ⓢ] 75 W	129,00
211307.962.79	D 420, H 124	2 x TC-DEL 18 W	196,40
211306.952.79	D 420, H 124	1 x TC-DEL 26 W	186,80
211308.952.79	D 420, H 124	2 x TC-DEL 26 W	199,70

Ersatzgläser Preisgruppe 13

05-211005.012	Ersatzglas D 250	37,00
05-211006.012	Ersatzglas D 300	46,90
05-211059.012	Ersatzglas D 370	71,20
05-211011.012	Ersatzglas D 420	116,00

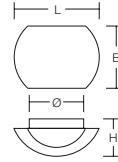
Bestellnummer	Abmessungen	Lampe/Leistung	€ brutto o. MwSt.	Produktaufnahme
---------------	-------------	----------------	-------------------	-----------------


Decken- und Wandleuchten | Serie: Flat Special

Schutzart: **IP 43** Deckenmontage, **IP 44** Wandmontage
 Schutzklasse: I = TC-Lp, II = E27

Armatur Kunststoff weiß, mundgeblasenes geschlossenes
 Opalglas seidenmatt, Glasbefestigung mit Federsystem.

Lieferbare Farbe:
 2 = weiß


Decken- und Wandleuchten
Preisgruppe 11

Glas D 250 mm					
211138.002	L 250, B 183, H 106	1 x E27®	60 W		80,60
Glas D 300 mm					
211139.002 .Q	L 300, B 219, H 106	1 x E27®	75 W		90,00
211140.922.79	L 300, B 219, H 106	1 x TC-DEL	13 W		115,00
211141.962.79	L 300, B 219, H 106	1 x TC-DEL	18 W		117,00
211141.842.79	L 300, B 219, H 106	1 x TC-TEL	18 W		117,00
Glas D 370 mm					
211336.962.79	L 370, B 270, H 118	1 x TC-DEL	18 W		139,00
211143.842.79	L 370, B 270, H 118	1 x TC-TEL	18 W		139,00
Glas D 420 mm					
211144.002	L 420, B 307, H 124	2 x E27®	75 W		153,70
211146.962.79	L 420, B 307, H 124	2 x TC-DEL	18 W		193,00
211145.952.79	L 420, B 307, H 124	1 x TC-DEL	26 W		189,00
211147.952.79	L 420, B 307, H 124	2 x TC-DEL	26 W		197,00

Ersatzgläser
Preisgruppe 13

05-211015.022	Ersatzglas L 250 x B 183		71,80
05-211016.022	Ersatzglas L 300 x B 219		76,50
05-211019.022	Ersatzglas L 370 x B 270		102,00
05-211021.022	Ersatzglas L 420 x B 307		125,80

Zubehör | Dekorring Metall für Serie: Flat Circle, Flat Special

Lieferbare Farben Dekorring lackiert: 2 = weiß, 61 = ultramarinblau, 76 = rapsgelb,
 82 = rubinrot, 9 = lichtgrau, weitere RAL-Farben auf Anfrage

Lieferbare Farben Dekorring metallisiert: 4 = chromfarben, 42 = nickel matt,
 5 = messingfarben


Dekorring Metall
Preisgruppe 11
Dekorring D 270 mm, für Glas D 250 mm

981097.002	D 270, H 10	27,10
981097.004	D 270, H 10	40,70
981097.0042	D 270, H 10	46,60
981097.005	D 270, H 10	50,10
981097.0061	D 270, H 10	27,10
981097.0076	D 270, H 10	27,10
981097.0082	D 270, H 10	27,10
981097.009	D 270, H 10	27,10

Dekorring D 320 mm, für Glas D 300 mm

981098.002	D 320, H 10	32,20
981098.004	D 320, H 10	67,90
981098.0042	D 320, H 10	75,10
981098.005	D 320, H 10	81,20
981098.0061	D 320, H 10	32,20
981098.0076	D 320, H 10	32,20
981098.0082	D 320, H 10	32,20
981098.009	D 320, H 10	32,20

Dekorring D 390 mm, für Glas D 370 mm

981099.002	D 390, H 10	35,40
981099.004	D 390, H 10	82,40
981099.0042	D 390, H 10	94,80
981099.005	D 390, H 10	99,50
981099.0061	D 390, H 10	35,40
981099.0076	D 390, H 10	35,40
981099.0082	D 390, H 10	35,40
981099.009	D 390, H 10	35,40

Dekorring D 440 mm, für Glas D 420 mm

981100.002	D 440, H 10	52,40
981100.004	D 440, H 10	87,10
981100.0042	D 440, H 10	100,80
981100.005	D 440, H 10	108,60
981100.0061	D 440, H 10	52,40
981100.0076	D 440, H 10	52,40
981100.0082	D 440, H 10	52,40
981100.009	D 440, H 10	52,40

Produktaufnahme	Bestellnummer	Abmessungen	Lampe/Leistung	€ brutto o. MwSt.
-----------------	---------------	-------------	----------------	-------------------

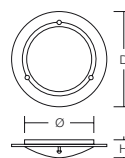


Decken- und Wandleuchten | Serie: Discus mit Dekoring

Schutzart: IP 40
Schutzklasse: I

Armatur Metall pulverbeschichtet, Flachglas gesenkt, opal dekoriert, Glasbefestigung mit Halteschrauben.

Lieferbare Farben:
2 = weiß, 44 = chromfarben, 5 = messingfarben



Decken- und Wandleuchten Preisgruppe 11

Leuchten D 310 mm			
31650.002 .Q	D 310, H 80	1 x E27 [Ⓢ] 75 W	61,20
31650.004 .Q	D 310, H 80	1 x E27 [Ⓢ] 75 W	64,70
31650.005 .Q	D 310, H 80	1 x E27 [Ⓢ] 75 W	64,70

Leuchten D 380 mm			
31651.002 .Q	D 380, H 90	2 x E27 [Ⓢ] 60 W	93,50
31651.004 .Q	D 380, H 90	2 x E27 [Ⓢ] 60 W	99,00
31651.005	D 380, H 90	2 x E27 [Ⓢ] 60 W	99,00

Ersatzgläser Preisgruppe 13

05-31650.002	Ersatzglas D 250	31,00
05-31651.002	Ersatzglas D 317	35,90



Decken- und Wandleuchten | Serie: Santos Kreis

Schutzart: IP 20
Schutzklasse: I

Armatur Metall weiß lackiert, Glas gewölbt, opal mattiert, Dekoring aus Metall. Glas- und Dekoringbefestigung mit Federsystem.

Lieferbare Farben:
42 = nickel matt, 44 = chromfarben, 5 = messing glänzend



Decken- und Wandleuchten Preisgruppe 11

Leuchten D 210 mm			
311487.0042	D 210, H 70	1 x E14 [Ⓢ] 40 W	47,60
311487.0044	D 210, H 70	1 x E14 [Ⓢ] 40 W	47,60
311487.005	D 210, H 70	1 x E14 [Ⓢ] 40 W	47,60

Leuchten D 310 mm			
311488.0042*	D 310, H 87	1 x E27 [Ⓢ] 60 W	54,00
311488.0044*	D 310, H 87	1 x E27 [Ⓢ] 60 W	54,00
311488.005*	D 310, H 87	1 x E27 [Ⓢ] 60 W	54,00

Leuchten D 410 mm			
311489.0042**	D 410, H 95	2 x E27 [Ⓢ] 60 W	86,10
311489.0044**	D 410, H 95	2 x E27 [Ⓢ] 60 W	86,10
311489.005**	D 410, H 95	2 x E27 [Ⓢ] 60 W	86,10

* auch bestückbar z. B. mit Osram Dulux EL E27 5/7/11/15 W

** auch bestückbar z. B. mit Osram Dulux EL E27 2x 5/7/11/15/20 W

Ersatzgläser Preisgruppe 13

05-311487.012	Ersatzglas D 201	45,90
05-311488.012	Ersatzglas D 300	52,00
05-311489.012	Ersatzglas D 400	82,80

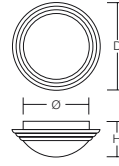
Bestellnummer	Abmessungen	Lampe/Leistung	€ brutto o. MwSt.	Produktaufnahme
---------------	-------------	----------------	-------------------	-----------------

Decken- und Wandleuchten | Serie: Sombre

Schutzart: **IP 43** Deckenmontage, **IP 44** Wandmontage
 Schutzklasse: I = TC-Lp, T-Lp, II = E27

Armatur Kunststoff, mundgeblasenes Opalglas seidenmatt,
 Glasbefestigung mit Federsystem oder Bajonettverschluss.

Lieferbare Farbe:
 2 = weiß


Decken- und Wandleuchten
Preisgruppe 11
Glasbefestigung mit Federsystem
Glas D 308 mm

211127.002	D 308, H 115	1 x E27 [®] 75 W	68,00
211129.962.79	D 308, H 115	1 x TC-DEL 18 W	119,00
211129.842.79	D 308, H 115	1 x TC-TEL 18 W	119,00

Glas D 360 mm

211130.002	D 360, H 115	2 x E27 [®] 75 W	89,00
211132.962.79	D 360, H 115	2 x TC-DEL 18 W	142,60
211131.952.79	D 360, H 115	1 x TC-DEL 26 W	115,30
211133.952.79	D 360, H 115	2 x TC-DEL 26 W	150,30

Glasbefestigung mit Bajonettverschluss
Glas D 550 mm

211105.002	D 550, H 150	3 x E27 [®] 60 W	197,90
211108.962.79	D 550, H 150	3 x TC-DEL 18 W	287,60
211109.952.78	D 550, H 150	3 x TC-DEL 26 W	333,00
211109.952.79	D 550, H 150	3 x TC-DEL 26 W	289,80
211107.862.79	D 550, H 150	2 x TC-F 24/36 W	276,80
211106.982.79	D 550, H 150	2 x TC-L 18 W	249,10
211111.002*	D 550, H 150	1 x T16-R 22 W + 40 W	286,00
211110.002*	D 550, H 150	1 x T16-R 55 W	291,50
211110.002.78	D 550, H 150	1 x T16-R 55 W	321,00

Glas D 680 mm

211266.002	D 680, H 155	3 x E27 [®] 75 W	424,90
211286.862.79	D 680, H 155	3 x TC-F 36 W	496,40
211287.982.79	D 680, H 155	3 x TC-L 36 W	494,10
211288.002*	D 680, H 155	1 x T16-R 60 W	477,50

* serienmäßig mit EVG

Ersatzgläser
Preisgruppe 13

05-31663.012	Ersatzglas D 308	63,90
05-31664.012	Ersatzglas D 360	83,60
05-211097.002	Ersatzglas D 550	151,50
05-211266.002	Ersatzglas D 680	276,90

Produktaufnahme	Bestellnummer	Abmessungen	Lampe/Leistung	€ brutto o. MwSt.
-----------------	---------------	-------------	----------------	-------------------



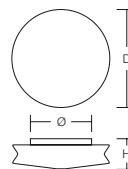
Decken- und Wandleuchten | Serie: Rondo

Schutzart: **IP 43** Deckenmontage, **IP 44** Wandmontage
 Schutzklasse: I = TC-Lp, T-Lp, II = E27

Armatur Kunststoff, mundgeblasenes Opalglass seidenmatt,
 Glasbefestigung mit Federsystem oder Bajonettverschluss.

Lieferbare Farben:

2 = weiß, 3 = schwarz



Decken- und Wandleuchten

Preisgruppe 11

Glasbefestigung mit Federsystem

Glas D 200 mm

21104.002	D 200, H 105	1 x E14 [Ⓢ] 40 W	56,60
21104.003	D 200, H 105	1 x E14 [Ⓢ] 40 W	56,60

Glas D 250 mm

21105.002	D 250, H 110	1 x E27 [Ⓢ] 60 W	59,00
21105.003	D 250, H 110	1 x E27 [Ⓢ] 60 W	59,00

Glas D 300 mm

21106.002	D 300, H 115	1 x E27 [Ⓢ] 75 W	69,80
21106.003	D 300, H 115	1 x E27 [Ⓢ] 75 W	69,80
21106.962.79	D 300, H 115	1 x TC-DEL 18 W	128,00
21106.963.79	D 300, H 115	1 x TC-DEL 18 W	128,00

Glas D 350 mm

21107.002	D 350, H 120	2 x E27 [Ⓢ] 60 W	88,70
21107.003	D 350, H 120	2 x E27 [Ⓢ] 60 W	88,70
21107.922.79	D 350, H 120	1 x TC-DEL 13 W	149,00
21107.923.79	D 350, H 120	1 x TC-DEL 13 W	149,00
21107.962.79	D 350, H 120	1 x TC-DEL 18 W	156,70
21107.963.79	D 350, H 120	1 x TC-DEL 18 W	156,70
21107.952.79	D 350, H 120	1 x TC-DEL 26 W	163,40

Glas D 400 mm

21108.002	D 400, H 125	2 x E27 [Ⓢ] 75 W	98,80
21108.003	D 400, H 125	2 x E27 [Ⓢ] 75 W	98,80
21108.962.79	D 400, H 125	1 x TC-DEL 18 W	176,00
21108.963.79	D 400, H 125	1 x TC-DEL 18 W	176,00
21208.962.79	D 400, H 125	2 x TC-DEL 18 W	188,90
21208.963.79	D 400, H 125	2 x TC-DEL 18 W	176,60
21108.952.79	D 400, H 125	1 x TC-DEL 26 W	183,00

Glasbefestigung mit Bajonettverschluss

Glas D 500 mm

211090.002	D 500, H 138	3 x E27 [Ⓢ] 60 W	208,40
211114.962.79	D 500, H 138	3 x TC-DEL 18 W	269,30
211115.952.79	D 500, H 138	3 x TC-DEL 26 W	270,70
211113.862.78	D 500, H 138	2 x TC-F 36 W	399,80
211113.862.79	D 500, H 138	2 x TC-F 24/36 W	262,40
211112.982.76	D 500, H 138	2 x TC-L 18 W	260,60
211112.982.79	D 500, H 138	2 x TC-L 18 W	229,00
211117.002*	D 500, H 138	1 x T16-R 22 W + 40 W	261,40
211116.002*	D 500, H 138	1 x T16-R 55 W	259,00

Glas D 630 mm

211251.002	D 630, H 160	3 x E27 [Ⓢ] 75 W	341,30
211267.862.79	D 630, H 160	3 x TC-F 36 W	399,50
211269.002*	D 630, H 160	1 x T16-R 60 W	380,30

* serienmäßig mit EVG

Ersatzgläser

Preisgruppe 13

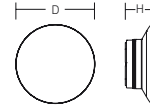
05-21104	Ersatzglas D 200	51,60
05-21105	Ersatzglas D 250	54,00
05-21106	Ersatzglas D 300	63,80
05-21107	Ersatzglas D 350	81,70
05-21108	Ersatzglas D 400	90,80
05-211090.002	Ersatzglas D 500	164,90
05-211251.002	Ersatzglas D 630	225,90


**Decken- und Wandleuchten |
Serie: Mondana-A Opalglas**

Schutzart: **IP 65**
Schutzklasse: I, II
UGR Wert: < 19

Armatur Kunststoff (Polycarbonat) mikrostrukturlackiert, mundgeblasenes Opalglas seidenmatt, Befestigung mit Schraubgewinde. Serienmäßig mit Gore™ Protective Vents Membranventil zur Kondenswasserreduzierung.

Lieferbare Farben:
2 = weiß, 4 = silberfarben


Decken- und Wandleuchten
Preisgruppe 11
Glas opal seidenmatt D 280 mm
Schutzklasse I

551008.922.79	D 280, H 106	1 x TC-DEL 10 W	168,00
551008.924.79	D 280, H 106	1 x TC-DEL 10 W	168,00

Schutzklasse II

551006.002	D 280, H 106	1 x TC-FSE 9 W (GX53)	135,95
551006.004	D 280, H 106	1 x TC-FSE 9 W (GX53)	135,95

Preisgruppe 35
Glas opal seidenmatt D 280 mm
Schutzklasse I

551174.002*	D 280, H 106	3 x LED 1,8 W RGB	351,50
551174.004*	D 280, H 106	3 x LED 1,8 W RGB	351,50

Preisgruppe 11
Glas opal seidenmatt D 390 mm
Schutzklasse I

551010.932.79	D 390, H 101	1 x TC-DD 16 W	265,20
551010.934.79	D 390, H 101	1 x TC-DD 16 W	265,20
551012.862.79	D 390, H 101	1 x TC-F 24 W	242,45
551012.864.79	D 390, H 101	1 x TC-F 24 W	242,45
551035.002**	D 390, H 101	1 x T16-R 22 W	272,00
551035.002.76	D 390, H 101	1 x T16-R 22 W	341,70
551035.002.78	D 390, H 101	1 x T16-R 22 W	325,75
551035.004**	D 390, H 101	1 x T16-R 22 W	269,00
551035.004.76	D 390, H 101	1 x T16-R 22 W	341,70
551035.004.78	D 390, H 101	1 x T16-R 22 W	325,75

Schutzklasse II

551011.002**	D 390, H 101	1 x T16-R 22 W	260,90
551011.002.76	D 390, H 101	1 x T16-R 22 W	290,90
551011.002.78	D 390, H 101	1 x T16-R 22 W	399,90
551011.004**	D 390, H 101	1 x T16-R 22 W	260,90
551011.004.76	D 390, H 101	1 x T16-R 22 W	290,90
551011.004.78	D 390, H 101	1 x T16-R 22 W	285,90

Glas opal seidenmatt D 500 mm
Schutzklasse I

551014.972**	D 500, H 128	1 x TC-DD 38 W	363,60
551014.974**	D 500, H 128	1 x TC-DD 38 W	363,60
551037.442**	D 500, H 128	1 x TC-DD 55 W	384,00
551037.444**	D 500, H 128	1 x TC-DD 55 W	384,00
551033.862.79	D 500, H 128	2 x TC-F 36 W	368,00
551033.864.79	D 500, H 128	2 x TC-F 36 W	368,00
551041.002***	D 500, H 128	1 x T16-R 22 W + 40 W	354,00
551041.004***	D 500, H 128	1 x T16-R 22 W + 40 W	354,00
551041.802****	D 500, H 128	1 x T16-R 22 W + 40 W	337,00
551041.804****	D 500, H 128	1 x T16-R 22 W + 40 W	337,00
551042.002**	D 500, H 128	1 x T16-R 55 W	331,00
551042.002.76	D 500, H 128	1 x T16-R 55 W	400,20
551042.002.78	D 500, H 128	1 x T16-R 55 W	387,00
551042.004**	D 500, H 128	1 x T16-R 55 W	331,00
551042.004.76	D 500, H 128	1 x T16-R 55 W	400,20
551042.004.78	D 500, H 128	1 x T16-R 55 W	387,00

Schutzklasse II

551015.002***	D 500, H 128	1 x T16-R 22 W + 40 W	371,80
551015.004***	D 500, H 128	1 x T16-R 22 W + 40 W	371,80
551015.802****	D 500, H 128	1 x T16-R 22 W + 40 W	349,70
551015.804****	D 500, H 128	1 x T16-R 22 W + 40 W	349,70
551016.002**	D 500, H 128	1 x T16-R 55 W	346,30
551016.002.76	D 500, H 128	1 x T16-R 55 W	402,80
551016.002.78	D 500, H 128	1 x T16-R 55 W	389,90
551016.004**	D 500, H 128	1 x T16-R 55 W	346,30
551016.004.76	D 500, H 128	1 x T16-R 55 W	402,80
551016.004.78	D 500, H 128	1 x T16-R 55 W	389,90

* serienmäßig mit elektronischem Trafo | ** serienmäßig mit EVG |

*** 2 EVG, getrennte Verdrahtung | **** Tandem-EVG



red dot design award

Produktaufnahme	Bestellnummer	Abmessungen	Lampe/Leistung	€ brutto o. MwSt.
-----------------	---------------	-------------	----------------	-------------------

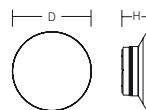
Ersatzgläser			Preisgruppe 13
05-2008.002	Ersatzglas D 280		69,30
05-2009.002	Ersatzglas D 390		173,90
05-2010.002	Ersatzglas D 500		225,20



Decken- und Wandleuchten mit integriertem Bewegungsmelder

Parameter des Bewegungsmelders in Deckenhöhe von max. 4 m oder Wandmontage von max. 2,7 m:

- HF-Melder 5,8 GHz ISM Frequenzband
- Reichweite ca. 1-8 m Durchmesser, verstellbar
- Zeitregelung ca. 10 Sekunden bis 15 Minuten, verstellbar
- Erfassungsbereich 120°
- Sendeleistung < 1,0 mW
- Schaltleistung 200 W
- Für den Außeneinsatz wegen sensibler Reaktion auf alle Bewegungen bedingt geeignet.



reddot design award

Decken- und Wandleuchten			Preisgruppe 11
Glas opal seidenmatt D 390 mm			
Schutzklasse I			
551035.002.19	D 390, H 101	1 x T16-R 22 W	317,00
551035.004.19	D 390, H 101	1 x T16-R 22 W	317,00
Glas opal seidenmatt D 500 mm			
Schutzklasse I			
551042.002.19*	D 500, H 128	1 x T16-R 55 W	376,00
551042.004.19*	D 500, H 128	1 x T16-R 55 W	376,00

* serienmäßig mit EVG



Zubehör | Dekorringe Circular

Edelstahl poliert oder Aluminium lackiert

Lieferbare Farben:

0 = edelstahl poliert, 24 = weiß strukturlackiert, 4 = silber metallic

			Preisgruppe 11
981714.000	D 340/210	Mondana-A 280	60,30
981714.0024	D 340/210	Mondana-A 280	62,90
981714.004	D 340/210	Mondana-A 280	71,00
981715.000	D 510/350	Mondana-A 390/440	198,80
981715.0024	D 510/350	Mondana-A 390/440	95,00
981715.004	D 510/350	Mondana-A 390/440	97,60
981716.000	D 630/440	Mondana-A 500/550	237,00
981716.0024	D 630/440	Mondana-A 500/550	114,50
981716.004	D 630/440	Mondana-A 500/550	117,10

Zubehör | Einlegemodule für Rasterdecken 625

Metall, weiß struktur RAL 9003

Einlegemodule für Rasterdecken 600 auf Anfrage.

Zubehör			Preisgruppe 11
Halbeinbaumodul 625			
981712.0024/301	L 615, B 615, H 15	MONDANA-A 390/440	169,50
981712.0024/381	L 615, B 615, H 15	MONDANA-A 500/550	169,50

Weitere Leuchten dieser Serie finden Sie in dem Kapitel: Innenleuchten | Decken- und Wandleuchten



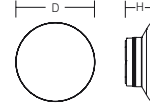
Bestellnummer	Abmessungen	Lampe/Leistung	€ brutto o. MwSt.	Produktaufnahme
---------------	-------------	----------------	-------------------	-----------------


Decken- und Wandleuchten | Serie: Mondana-A PE

Schutzart: IP 65
 Schutzklasse: II
 UGR Wert: < 19

Armatur Kunststoff (Polycarbonat) mikrostrukturlackiert, Diffusor Kunststoff (Polyethylen) opal seidenmatt, Befestigung mit Schraubgewinde.
 Serienmäßig mit Gore™ Protective Vents Membranventil zur Kondenswasserreduzierung.

Lieferbare Farben:
 2 = weiß, 4 = silberfarben


Decken- und Wandleuchten Preisgruppe 11
Diffusor Kunststoff (PE) D 280 mm
Schutzklasse I

551020.922.79	D 280, H 108	1 x TC-DEL 10 W	151,50
551020.924.79	D 280, H 108	1 x TC-DEL 10 W	151,50

Schutzklasse II

551018.002	D 280, H 108	1 x TC-FSE 9 W	120,50
551018.004	D 280, H 108	1 x TC-FSE 9 W	120,50

Diffusor Kunststoff (PE) D 440 mm
Schutzklasse I

551022.932.79	D 440, H 109	1 x TC-DD 16 W	171,00
551022.934.79	D 440, H 109	1 x TC-DD 16 W	171,00
551024.862.79	D 440, H 109	1 x TC-F 24 W	166,00
551024.864.79	D 440, H 109	1 x TC-F 24 W	166,00

551038.002*	D 440, H 109	1 x T16-R 22 W	174,80
551038.002.76	D 440, H 109	1 x T16-R 22 W	247,60
551038.002.78	D 440, H 109	1 x T16-R 22 W	209,80
551038.004*	D 440, H 109	1 x T16-R 22 W	174,80
551038.004.76	D 440, H 109	1 x T16-R 22 W	219,80
551038.004.78	D 440, H 109	1 x T16-R 22 W	209,80

Schutzklasse II

551023.002*	D 440, H 109	1 x T16-R 22 W	166,80
551023.002.76	D 440, H 109	1 x T16-R 22 W	201,80
551023.002.78	D 440, H 109	1 x T16-R 22 W	196,80
551023.004*	D 440, H 109	1 x T16-R 22 W	166,80
551023.004.76	D 440, H 109	1 x T16-R 22 W	201,80
551023.004.78	D 440, H 109	1 x T16-R 22 W	196,80

Diffusor Kunststoff (PE) D 550 mm
Schutzklasse I

551026.972*	D 550, H 135	1 x TC-DD 38 W	238,70
551026.974*	D 550, H 135	1 x TC-DD 38 W	238,70
551040.442*	D 550, H 135	1 x TC-DD 55 W	259,10
551040.444*	D 550, H 135	1 x TC-DD 55 W	259,10
551034.862.79	D 550, H 135	2 x TC-F 36 W	272,00
551034.864.79	D 550, H 135	2 x TC-F 36 W	272,00
551043.002**	D 550, H 135	1 x T16-R 22 W + 40 W	239,00
551043.002.78**	D 550, H 135	1 x T16-R 22 W + 40 W	284,10
551043.004**	D 550, H 135	1 x T16-R 22 W + 40 W	239,00
551043.802***	D 550, H 135	1 x T16-R 22 W + 40 W	224,10
551043.804***	D 550, H 135	1 x T16-R 22 W + 40 W	224,10
551044.002*	D 550, H 135	1 x T16-R 55 W	234,80
551044.002.76	D 550, H 135	1 x T16-R 55 W	293,50
551044.002.78	D 550, H 135	1 x T16-R 55 W	279,60
551044.004*	D 550, H 135	1 x T16-R 55 W	234,80
551044.004.76	D 550, H 135	1 x T16-R 55 W	293,50
551044.004.78	D 550, H 135	1 x T16-R 55 W	279,60

Schutzklasse II

551027.002**	D 550, H 135	1 x T16-R 22 W + 40 W	246,80
551027.004**	D 550, H 135	1 x T16-R 22 W + 40 W	246,80
551027.802***	D 550, H 135	1 x T16-R 22 W + 40 W	224,70
551027.804***	D 550, H 135	1 x T16-R 22 W + 40 W	224,70
551028.002*	D 550, H 135	1 x T16-R 55 W	221,40
551028.002.76	D 550, H 135	1 x T16-R 55 W	278,15
551028.002.78	D 550, H 135	1 x T16-R 55 W	265,00
551028.004*	D 550, H 135	1 x T16-R 55 W	221,40
551028.004.76	D 550, H 135	1 x T16-R 55 W	278,15
551028.004.78	D 550, H 135	1 x T16-R 55 W	265,00

* serienmäßig mit EVG
 ** 2 EVG, getrennte Verdrahtung
 *** Tandem-EVG

Ersatzdiffusoren

Ersatzdiffusoren		Preisgruppe 13
08-2036.002	Ersatzdiffusor PE D 280	50,60
08-2037.002	Ersatzdiffusor PE D 440	65,40
08-2038.002	Ersatzdiffusor PE D 550	80,80



redden design award

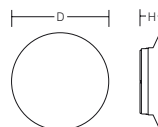
Produktaufnahme	Bestellnummer	Abmessungen	Lampe/Leistung	€ brutto o. MwSt.
-----------------	---------------	-------------	----------------	-------------------



Decken- und Wandleuchten mit integriertem Bewegungsmelder

Parameter des Bewegungsmelders in Deckenhöhe von max. 4 m oder Wandmontage von max. 2,7 m:

- HF-Melder 5,8 GHz ISM Frequenzband
- Reichweite ca. 1-8 m Durchmesser, verstellbar
- Zeitregelung ca. 10 Sekunden bis 15 Minuten, verstellbar
- Erfassungsbereich 120°
- Sendeleistung < 1,0 mW
- Schaltleistung 200 W
- Für den Außeneinsatz wegen sensibler Reaktion auf alle Bewegungen bedingt geeignet.



reddot design award

Decken- und Wandleuchten Preisgruppe 11

Diffusor Kunststoff (PE) D 440 mm			
Schutzklasse I			
551038.002.19	D 440, H 109	1 x T16-R 22 W	219,80
551038.004.19	D 440, H 109	1 x T16-R 22 W	219,80
Diffusor Kunststoff (PE) D 550 mm			
Schutzklasse I			
551044.002.19	D 550, H 135	1 x T16-R 55 W	279,80
551044.004.19	D 550, H 135	1 x T16-R 55 W	279,80



Zubehör | Dekorringe Circular

Edelstahl poliert oder Aluminium lackiert

Lieferbare Farben:

0 = edelstahl poliert, 24 = weiß strukturlackiert, 4 = silber metallic

		Preisgruppe 11	
981714.000	D 340/210	Mondana-A 280	60,30
981714.0024	D 340/210	Mondana-A 280	62,90
981714.004	D 340/210	Mondana-A 280	71,00
981715.000	D 510/350	Mondana-A 390/440	198,80
981715.0024	D 510/350	Mondana-A 390/440	95,00
981715.004	D 510/350	Mondana-A 390/440	97,60
981716.000	D 630/440	Mondana-A 500/550	237,00
981716.0024	D 630/440	Mondana-A 500/550	114,50
981716.004	D 630/440	Mondana-A 500/550	117,10

Zubehör | Einlegemodule für Rasterdecken 625

Metall, weiß struktur RAL 9003

Einlegemodule für Rasterdecken 600 auf Anfrage.

Zubehör		Preisgruppe 11	
Einbaumodul 625			
981712.0024/497	L 615, B 615, H 15	Mondana-A 440	169,50
Halbeinbaumodul 625			
981712.0024/301	L 615, B 615, H 15	Mondana-A 390/440	169,50
981712.0024/381	L 615, B 615, H 15	Mondana-A 500/550	169,50

Weitere Leuchten dieser Serie finden Sie in dem Kapitel:
Innenleuchten | Decken- und Wandleuchten

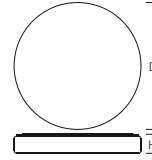


Bestellnummer	Abmessungen	Lampe/Leistung	€ brutto o. MwSt.	Produktaufnahme
---------------	-------------	----------------	-------------------	-----------------

**Decken- und Wandleuchten |
Serie: Flat Polymero® Kreis XXL**

 Schutzart: **IP 40**
 Schutzklasse: I

Armatur Metall pulverbeschichtet, Diffusor Kunststoff (PMMA) opal oder Kunststoff (Polycarbonat, ballwurfsicher nach DIN 18032-3) opal, Befestigung des Diffusors mit Drehriegelverschluss.

 Lieferbare Farbe:
 2 = weiß

Decken- und Wandleuchten Preisgruppe 35
Diffusor Kunststoff (PMMA) D 1040 mm
für Lichtfarbe weiß

311325.982.Q*	D 1040, H 150	4 x TC-L 55 W	587,10
311325.982.76	D 1040, H 150	4 x TC-L 55 W	751,90
311325.982.77	D 1040, H 150	4 x TC-L 55 W	751,90
311325.982.78	D 1040, H 150	4 x TC-L 55 W	690,10
311326.982.Q*	D 1040, H 150	6 x TC-L 55 W	638,60
311326.982.76	D 1040, H 150	6 x TC-L 55 W	885,80
311326.982.77	D 1040, H 150	6 x TC-L 55 W	885,80
311326.982.78	D 1040, H 150	6 x TC-L 55 W	793,10


Diffusor Kunststoff (Polycarbonat) D 1040 mm, ballwurfsicher nach DIN 18032-03 für Lichtfarbe weiß

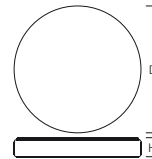
311325.982.1*	D 1040, H 150	4 x TC-L 55 W	669,50
311325.982.1.76	D 1040, H 150	4 x TC-L 55 W	834,30
311325.982.1.77	D 1040, H 150	4 x TC-L 55 W	834,30
311325.982.1.78	D 1040, H 150	4 x TC-L 55 W	772,50
311326.982.1*	D 1040, H 150	6 x TC-L 55 W	721,00
311326.982.1.76	D 1040, H 150	6 x TC-L 55 W	968,20
311326.982.1.77	D 1040, H 150	6 x TC-L 55 W	968,20
311326.982.1.78	D 1040, H 150	6 x TC-L 55 W	875,50

* serienmäßig mit EVG

**Decken- und Wandleuchten |
Serie: Flat Polymero® Sensation Kreis**

 Schutzart: **IP 44**
 Schutzklasse: I

Armatur Metall, pulverbeschichtet, Diffusor Kunststoff (PMMA) opal oder Kunststoff (Polycarbonat, ballwurfsicher nach DIN 18032-3) opal, Befestigung des Diffusors mit Drehriegelverschluss.

 Lieferbare Farbe:
 2 = weiß

Decken- und Wandleuchten Preisgruppe 35
Diffusor Kunststoff (PMMA) D 1040 mm
für Lichtfarbe weiß

311437.982.Q*	D 1040, H 150	4 x TC-L 55 W	793,10
311437.982.76	D 1040, H 150	4 x TC-L 55 W	957,90
311437.982.77	D 1040, H 150	4 x TC-L 55 W	957,90
311437.982.78	D 1040, H 150	4 x TC-L 55 W	896,10
311438.982.Q*	D 1040, H 150	6 x TC-L 55 W	844,60
311438.982.76	D 1040, H 150	6 x TC-L 55 W	1091,80
311438.982.77	D 1040, H 150	6 x TC-L 55 W	1091,80
311438.982.78	D 1040, H 150	6 x TC-L 55 W	999,10


Diffusor Kunststoff (Polycarbonat) D 1040 mm, ballwurfsicher nach DIN 18032-03 für Lichtfarbe weiß

311437.982.1*	D 1040, H 150	4 x TC-L 55 W	875,50
311437.982.1.76	D 1040, H 150	4 x TC-L 55 W	1040,30
311437.982.1.77	D 1040, H 150	4 x TC-L 55 W	1040,30
311437.982.1.78	D 1040, H 150	4 x TC-L 55 W	978,50
311438.982.1*	D 1040, H 150	6 x TC-L 55 W	927,00
311438.982.1.76	D 1040, H 150	6 x TC-L 55 W	1174,20
311438.982.1.77	D 1040, H 150	6 x TC-L 55 W	1174,20
311438.982.1.78	D 1040, H 150	6 x TC-L 55 W	1081,50


* serienmäßig mit EVG

Ersatzdiffusoren Preisgruppe 13

08-311292.002	Ersatzdiffusor PMMA D 1040	350,20
08-311292.012	Ersatzdiffusor PC D 1040	432,60



Produktaufnahme	Bestellnummer	Abmessungen	Lampe/Leistung	€ brutto o. MwSt.
-----------------	---------------	-------------	----------------	-------------------



Foliendrucke (inkl. Aufbringen)	Preisgruppe 35
Beispiel Foliendruck frontal, z. B. Foto Ø 900	165,00

Foliendruck für Leuchten mit planer Oberfläche

Ihr Logo, Ihr Slogan oder ein Bild - aufgebracht auf eine Leuchte, die zugleich beleuchtet und Inhalte kommuniziert.

Diese sind je nach Schutzart im Innen- und/oder im Außenbereich einsetzbar (UV-beständig, wetterbeständig, Foliengarantie bis 10 Jahre)

Technische Vorgaben:

- Vektorgrafiken als Illustrator, FreeHand, CorelDraw oder EPS
- Pixelbilder als EPS, TIFF oder JPEG mit hoher Qualität (Vorlagenformat in Originalgröße mit mindestens 100 dpi)

Digitaldruck auf transparente selbstklebende Folie, laminieren (matt oder glänzend) und Formschnitt. Druck und Aufbringung der Folie durch RZB

Weitere Leuchten dieser Serie finden Sie in dem Kapitel:
Innenleuchten | Decken- und Wandleuchten, Innenleuchten | Pendelleuchten

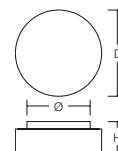


Decken- und Wandleuchten | Serie: Flat Kreis

Schutzart: **IP 43** Deckenmontage, **IP 44** Wandmontage
Schutzklasse: I, II = E27

Armatur Kunststoff, mundgeblasenes Opalglas seidenmatt, Glasbefestigung mit Federsystem oder Bajonettverschluss.

Lieferbare Farben:
2 = weiß, 4 = silber metallic



Decken- und Wandleuchten	Preisgruppe 11
--------------------------	----------------

Glasbefestigung mit Federsystem

Glas D 250 mm

211208.802.79	D 250, H 75	2 x TC-EL 7 W	100,90
211208.804.79	D 250, H 75	2 x TC-EL 7 W	103,80
211207.912.79	D 250, H 75	1 x TC-EL 9 W	88,30
211207.914.79	D 250, H 75	1 x TC-EL 9 W	91,20

Glas D 300 mm

211209.912.79	D 300, H 75	1 x TC-EL 9 W	104,80
211209.914.79	D 300, H 75	1 x TC-EL 9 W	109,20
211210.802.79	D 300, H 75	2 x TC-EL 9 W	118,70
211210.804.79	D 300, H 75	2 x TC-EL 9 W	124,40
211211.862.79	D 300, H 75	1 x TC-F 24 W	124,40
211211.864.79	D 300, H 75	1 x TC-F 24 W	129,80

Glasbefestigung mit Bajonettverschluss

Glas D 500 mm

211219.862.79	D 500, H 100	2 x TC-F 36 W	257,00
211219.864.79	D 500, H 100	2 x TC-F 36 W	259,00
211218.982.76	D 500, H 100	2 x TC-L 18 W	287,00
211218.982.78	D 500, H 100	2 x TC-L 18 W	282,00
211218.982.79	D 500, H 100	2 x TC-L 18 W	247,70
211218.984.79	D 500, H 100	2 x TC-L 18 W	243,70
211220.002*	D 500, H 100	1 x T16-R 22 W + 40 W	275,00
211220.004*	D 500, H 100	1 x T16-R 22 W + 40 W	277,00
211221.002*	D 500, H 100	1 x T16-R 55 W	275,00
211221.002.76	D 500, H 100	1 x T16-R 55 W	311,90
211221.002.78	D 500, H 100	1 x T16-R 55 W	306,90
211221.004*	D 500, H 100	1 x T16-R 55 W	277,00

Glas D 630 mm

211258.002	D 630, H 110	3 x E27® 75 W	349,60
211258.004	D 630, H 110	3 x E27® 75 W	351,40
211259.862.79	D 630, H 110	3 x TC-F 36 W	399,00
211260.982.79	D 630, H 110	3 x TC-L 36 W	399,00
211261.002*	D 630, H 110	1 x T16-R 60 W	399,20

* serienmäßig mit EVG

Ersatzgläser	Preisgruppe 13
--------------	----------------

05-2002.002	Ersatzglas D 250	46,80
05-2003.002	Ersatzglas D 300	64,70
05-2005.002	Ersatzglas D 500	151,30
05-2007.002	Ersatzglas D 630	210,10



Bestellnummer	Abmessungen	Lampe/Leistung	€ brutto o. MwSt.	Produktaufnahme
---------------	-------------	----------------	-------------------	-----------------


Decken- und Wandleuchten | Serie: Flat Kreis

Schutzart: **IP 43** Deckenmontage, **IP 44** Wandmontage
Schutzklasse: I, II = E27

Armatur Kunststoff, Diffusor Kunststoff opal seidenmatt,
Befestigung des Diffusors mit Federsystem.

Lieferbare Farben:

2 = weiß, 4 = silber metallic


Decken- und Wandleuchten
Preisgruppe 11
D 262 mm

221058.802.79	D 262, H 70	2 x TC-EL 9 W	119,00
221058.804.79	D 262, H 70	2 x TC-EL 9 W	121,60
221059.862.79	D 262, H 70	1 x TC-F 24 W	97,30
221059.864.79	D 262, H 70	1 x TC-F 24 W	99,80
221060.002 .Q*	D 262, H 70	1 x T16-R 22 W	97,20
221060.004*	D 262, H 70	1 x T16-R 22 W	99,90

D 380 mm

221062.862.79	D 380, H 78	2 x TC-F 36 W	161,70
221062.864.79	D 380, H 78	2 x TC-F 36 W	168,40
221061.982.79	D 380, H 78	2 x TC-L 18 W	134,00
221061.984.79	D 380, H 78	2 x TC-L 18 W	136,00
221063.002*	D 380, H 78	1 x T16-R 22 W + 40 W	189,00
221063.004*	D 380, H 78	1 x T16-R 22 W + 40 W	191,00
221064.002.76	D 380, H 78	1 x T16-R 55 W	207,80
221064.002.78	D 380, H 78	1 x T16-R 55 W	202,80
221064.002*	D 380, H 78	1 x T16-R 55 W	169,00
221064.004*	D 380, H 78	1 x T16-R 55 W	171,00

D 536 mm

221083.862.79	D 536, H 100	3 x TC-F 36 W	279,20
221085.002.76	D 536, H 100	1 x T16-R 60 W	299,95
221085.002.78	D 536, H 100	1 x T16-R 60 W	294,95
221085.002*	D 536, H 100	1 x T16-R 60 W	269,00
221085.004*	D 536, H 100	1 x T16-R 60 W	276,50

* serienmäßig mit EVG

Ersatzdiffusoren
Preisgruppe 13

08-221057.002	Ersatzdiffusor PP D 262	24,30
08-221061.002	Ersatzdiffusor PP D 380	31,20
08-221083.002	Ersatzdiffusor PP D 536	64,30

Decken- und Wandleuchten |
Serie: DKN-Kreis® seidenglanz

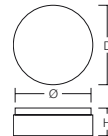
Schutzart: **IP 40**, IP 20

Schutzklasse: I

Armatur Stahlblech verzinkt, mundgeblasenes Opalglas seidenglanz, Glasbefestigung mit DKN-System.

Lieferbare Farbe:

2 = weiß


Decken- und Wandleuchten
Preisgruppe 11
Glas D 160 mm, IP 40

10312.002	D 160, H 85	1 x E14® 40 W	25,30
-----------	-------------	---------------	-------

Glas D 200 mm, IP 40

10310.002	D 200, H 90	1 x E14® 40 W	24,40
-----------	-------------	---------------	-------

Glas D 250 mm, IP 40

10320.002 .Q	D 250, H 100	1 x E27® 60 W	28,70
--------------	--------------	---------------	-------

10320.922.79	D 250, H 100	1 x TC-DEL 13 W	86,10
--------------	--------------	-----------------	-------

Glas D 300 mm, IP 20

10330.002 .Q	D 300, H 100	1 x E27® 75 W	44,40
--------------	--------------	---------------	-------

10330.922.79	D 300, H 100	1 x TC-DEL 13 W	105,40
--------------	--------------	-----------------	--------

Glas D 330 mm, IP 20

10331.002 .Q	D 330, H 105	2 x E27® 60 W	75,50
--------------	--------------	---------------	-------

10334.002	D 330, H 105	1 x E27® 100 W	69,40
-----------	--------------	----------------	-------

10331.912.79	D 330, H 105	1 x TC-EL 9 W	125,10
--------------	--------------	---------------	--------

Glas D 370 mm, IP 20

10340.002	D 370, H 105	2 x E27® 75 W	104,40
-----------	--------------	---------------	--------

Ersatzgläser
Preisgruppe 13

05-10312	Ersatzglas D 160	17,50
05-10310	Ersatzglas D 200	20,60
05-10320	Ersatzglas D 250	24,60
05-10330	Ersatzglas D 300	38,10
05-10331	Ersatzglas D 330	57,20
05-10340	Ersatzglas D 370	75,20

Produktaufnahme	Bestellnummer	Abmessungen	Lampe/Leistung	€ brutto o. MwSt.
-----------------	---------------	-------------	----------------	-------------------

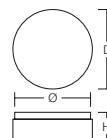


Decken- und Wandleuchten | Serie: Alu-Kreis

Schutzart: **IP 43** Deckenmontage, **IP 44** Wandmontage
Schutzklasse: I

Armatur Aluminium-Druckguss pulverbeschichtet, mundgeblasenes Opalglas seidenmatt, Glasbefestigung mit Federsystem.

Lieferbare Farben:
2 = weiß, 3 = schwarz



Decken- und Wandleuchten **Preisgruppe 11**

Glas D 180 mm			
25116.002	D 180, H 100	1 x E27 [Ⓣ] 60 W	53,00
25116.003	D 180, H 100	1 x E27 [Ⓣ] 60 W	53,00
Glas D 230 mm			
25101.002	D 230, H 110	1 x E27 [Ⓣ] 75 W	59,00
25101.003 .Q	D 230, H 110	1 x E27 [Ⓣ] 75 W	59,00
Glas D 280 mm			
25102.002	D 280, H 120	2 x E27 [Ⓣ] 60 W	79,00
25102.003	D 280, H 120	2 x E27 [Ⓣ] 60 W	79,00
25171.002	D 280, H 120	1 x E27 [Ⓣ] 100 W	98,70
25171.003 .Q	D 280, H 120	1 x E27 [Ⓣ] 100 W	98,70
25102.922.79	D 280, H 120	1 x TC-DEL 13 W	159,80
25102.923.79	D 280, H 120	1 x TC-DEL 13 W	159,80
25150.922.79	D 280, H 120	2 x TC-DEL 13 W	176,00
25150.923.79 .Q	D 280, H 120	2 x TC-DEL 13 W	176,00
25102.962.79	D 280, H 120	1 x TC-DEL 18 W	170,20
25102.963.79	D 280, H 120	1 x TC-DEL 18 W	170,20
25150.962.79	D 280, H 120	2 x TC-DEL 18 W	176,00
25150.963.79	D 280, H 120	2 x TC-DEL 18 W	176,00
25102.952.79	D 280, H 120	1 x TC-DEL 26 W	178,50
25102.953.79	D 280, H 120	1 x TC-DEL 26 W	178,50
Glas D 330 mm			
25117.002	D 330, H 120	2 x E27 [Ⓣ] 75 W	109,00
25117.003	D 330, H 120	2 x E27 [Ⓣ] 75 W	109,00
25151.922.79	D 330, H 120	2 x TC-DEL 13 W	195,00
25151.923.79	D 330, H 120	2 x TC-DEL 13 W	195,00
25117.962.79	D 330, H 120	1 x TC-DEL 18 W	169,30
25117.963.79	D 330, H 120	1 x TC-DEL 18 W	169,30
25151.962.79	D 330, H 120	2 x TC-DEL 18 W	195,00
25151.963.79	D 330, H 120	2 x TC-DEL 18 W	195,00
25117.952.79	D 330, H 120	1 x TC-DEL 26 W	177,50
25117.953.79	D 330, H 120	1 x TC-DEL 26 W	177,50
25151.952.79	D 330, H 120	2 x TC-DEL 26 W	198,00
25151.953.79	D 330, H 120	2 x TC-DEL 26 W	198,00

Ersatzgläser **Preisgruppe 13**

05-21116	Ersatzglas D 180	33,70
05-21101	Ersatzglas D 230	38,70
05-21102	Ersatzglas D 280	57,50
05-21117	Ersatzglas D 330	88,30

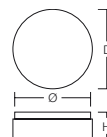


Decken- und Wandleuchten | Serie: Kreis

Schutzart: **IP 43** Deckenmontage, **IP 44** Wandmontage
Schutzklasse: I = TC-Lp, T-Lp, II = E27

Armatur Kunststoff, mundgeblasenes Opalglas seidenmatt, Glasbefestigung mit Federsystem oder Bajonettverschluss.

Lieferbare Farben:
2 = weiß, 3 = schwarz



Decken- und Wandleuchten **Preisgruppe 11**

Glasbefestigung mit Federsystem			
Glas D 180 mm			
21116.002 .Q	D 180, H 100	1 x E27 [Ⓣ] 60 W	50,50
21116.003 .Q	D 180, H 100	1 x E27 [Ⓣ] 60 W	46,00
Glas D 230 mm			
21101.002 .Q	D 230, H 110	1 x E27 [Ⓣ] 75 W	60,40
21101.003 .Q	D 230, H 110	1 x E27 [Ⓣ] 75 W	53,60
21101.922.79	D 230, H 110	1 x TC-DEL 13 W	99,90
21101.923.79	D 230, H 110	1 x TC-DEL 13 W	96,50
21101.962.79	D 230, H 110	1 x TC-DEL 18 W	103,00
21101.963.79	D 230, H 110	1 x TC-DEL 18 W	92,10

Bestellnummer	Abmessungen	Lampe/Leistung	€ brutto o. MwSt.	Produktaufnahme
Glas D 280 mm				
21102.002	D 280, H 120	2 x E27 [®] 60 W	84,90	
21102.003 .Q	D 280, H 120	2 x E27 [®] 60 W	76,50	
21171.002	D 280, H 120	1 x E27 [®] 100 W	80,40	
21171.003 .Q	D 280, H 120	1 x E27 [®] 100 W	72,20	
21102.922.79	D 280, H 120	1 x TC-DEL 13 W	99,50	
21102.923.79	D 280, H 120	1 x TC-DEL 13 W	98,50	
21102.962.79	D 280, H 120	1 x TC-DEL 18 W	135,90	
21102.963.79	D 280, H 120	1 x TC-DEL 18 W	127,90	
21102.952.79	D 280, H 120	1 x TC-DEL 26 W	135,90	
21102.953.79	D 280, H 120	1 x TC-DEL 26 W	127,90	
Glas D 330 mm				
21117.002	D 330, H 120	2 x E27 [®] 75 W	128,90	
21117.003	D 330, H 120	2 x E27 [®] 75 W	114,00	
21117.962.79	D 330, H 120	1 x TC-DEL 18 W	157,70	
21117.963.79	D 330, H 120	1 x TC-DEL 18 W	143,50	
21117.952.79	D 330, H 120	1 x TC-DEL 26 W	166,10	
21117.953.79	D 330, H 120	1 x TC-DEL 26 W	151,80	
Glasbefestigung mit Bajonettverschluss				
Glas D 500 mm				
211118.002	D 500, H 132	3 x E27 [®] 60 W	200,70	
211121.962.79	D 500, H 132	3 x TC-DEL 18 W	259,00	
211122.952.79	D 500, H 132	3 x TC-DEL 26 W	279,00	
211120.862.79	D 500, H 132	2 x TC-F 24/36 W	264,00	
211119.982.79	D 500, H 132	2 x TC-L 18 W	237,00	
211124.002*	D 500, H 132	1 x T16-R 22 W + 40 W	298,90	
211123.002*	D 500, H 132	1 x T16-R 55 W	287,70	

* serienmäßig mit EVG

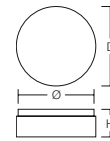
Ersatzgläser			Preisgruppe 13
05-21116	Ersatzglas D 180		33,70
05-21101	Ersatzglas D 230		38,70
05-21102	Ersatzglas D 280		57,50
05-21117	Ersatzglas D 330		88,30
05-211083.002	Ersatzglas D 500		138,40

Decken- und Wandleuchten | Serie: Kreis

Schutzart: **IP 43** Deckenmontage, **IP 44** Wandmontage
Schutzklasse: I = TC-Lp, II = E27

Armatur Kunststoff, mundgeblasenes Opalglas seidenglanz,
Glasbefestigung mit Federsystem.

Lieferbare Farben: 2 = weiß, 3 = schwarz



Decken- und Wandleuchten			Preisgruppe 11
Glas D 180 mm			
20116.002 .Q	D 180, H 100	1 x E27 [®] 60 W	43,50
20116.003 .Q	D 180, H 100	1 x E27 [®] 60 W	39,40
Glas D 230 mm			
20101.002 .Q	D 230, H 110	1 x E27 [®] 75 W	52,60
20101.003 .Q	D 230, H 110	1 x E27 [®] 75 W	45,80
20101.922 .Q	D 230, H 110	1 x TC-D 13 W	87,90
20101.923 .Q	D 230, H 110	1 x TC-D 13 W	81,60
20101.922.79	D 230, H 110	1 x TC-DEL 13 W	95,00
20101.962.79	D 230, H 110	1 x TC-DEL 18 W	97,00
20101.963.79	D 230, H 110	1 x TC-DEL 18 W	95,00
Glas D 280 mm			
20102.002 .Q	D 280, H 120	2 x E27 [®] 60 W	75,90
20102.003 .Q	D 280, H 120	2 x E27 [®] 60 W	68,00
20171.002 .Q	D 280, H 120	1 x E27 [®] 100 W	71,30
20171.003 .Q	D 280, H 120	1 x E27 [®] 100 W	63,30
20102.922.79	D 280, H 120	1 x TC-DEL 13 W	108,40
20102.923.79	D 280, H 120	1 x TC-DEL 13 W	99,00
20102.962.78	D 280, H 120	1 x TC-DEL 18 W	149,35
20102.962.79	D 280, H 120	1 x TC-DEL 18 W	121,00
20102.963.79	D 280, H 120	1 x TC-DEL 18 W	111,00
20102.952.79	D 280, H 120	1 x TC-DEL 26 W	127,50
20102.953.79	D 280, H 120	1 x TC-DEL 26 W	119,50
Glas D 330 mm			
20117.002	D 330, H 120	2 x E27 [®] 75 W	113,30
20117.003 .Q	D 330, H 120	2 x E27 [®] 75 W	98,90
20117.962.79	D 330, H 120	1 x TC-DEL 18 W	143,00
20117.963.79	D 330, H 120	1 x TC-DEL 18 W	129,70
20117.952.79	D 330, H 120	1 x TC-DEL 26 W	151,00
20117.953.79	D 330, H 120	1 x TC-DEL 26 W	139,00

Ersatzgläser			Preisgruppe 13
05-20116	Ersatzglas D 180		28,30
05-20101	Ersatzglas D 230		32,80
05-20102	Ersatzglas D 280		47,80
05-21117	Ersatzglas D 330		88,30



Produktaufnahme	Bestellnummer	Abmessungen	Lampe/Leistung	€ brutto o. MwSt.
-----------------	---------------	-------------	----------------	-------------------



Kunststoffleuchten | Serie: Kreis

Schutzart: **IP 43** Deckenmontage, **IP 44** Wandmontage
 Schutzklasse: I = TC-Lp, II = E27

Armatur Kunststoff, Diffusor Kunststoff opal seidenmatt,
 Befestigung des Diffusors mit Federsystem.

Lieferbare Farben:
 2 = weiß, 3 = schwarz



Decken- und Wandleuchten **Preisgruppe 11**

Leuchten D 200 mm			
22141.002 .Q	D 200, H 100	1 x E27 [Ⓢ] 60 W	34,90
22141.003 .Q	D 200, H 100	1 x E27 [Ⓢ] 60 W	28,90
22141.802	D 200, H 100	2 x TC 7 W	69,10
22141.803	D 200, H 100	2 x TC 7 W	63,40
22141.922 .Q	D 200, H 100	1 x TC-D 13 W	67,00
22141.923	D 200, H 100	1 x TC-D 13 W	61,20
221124.912.79	D 200, H 100	1 x TC-EL 9 W	88,40
221124.913.79	D 200, H 100	1 x TC-EL 9 W	82,90
Leuchten D 260 mm			
22142.002 .Q	D 260, H 110	2 x E27 [Ⓢ] 60 W	41,50
22142.003 .Q	D 260, H 110	2 x E27 [Ⓢ] 60 W	36,30
22150.002 .Q	D 260, H 110	1 x E27 [Ⓢ] 100 W	39,00
22150.003 .Q	D 260, H 110	1 x E27 [Ⓢ] 100 W	32,10
22142.913.79	D 260, H 110	1 x TC-EL 9 W	79,00
22142.802 .Q	D 260, H 110	2 x TC 9 W	77,10
22142.803 .Q	D 260, H 110	2 x TC 9 W	69,80
22142.922.79	D 260, H 110	1 x TC-DEL 13 W	89,00
22142.923.79	D 260, H 110	1 x TC-DEL 13 W	87,00
22142.962.79	D 260, H 110	1 x TC-DEL 18 W	89,00
22142.963.79	D 260, H 110	1 x TC-DEL 18 W	85,00
22142.952.79	D 260, H 110	1 x TC-DEL 26 W	91,00
22142.953.79	D 260, H 110	1 x TC-DEL 26 W	88,00

Ersatzdiffusoren **Preisgruppe 13**

08-22141	Ersatzdiffusor PP D 201	13,40
08-22142	Ersatzdiffusor PP D 262	14,90



Decken- und Wandleuchten | Serie: DKN-Classic[®]

Schutzart: **IP 40**
 Schutzklasse: I

Armatur Metall verzinkt, mundgeblasenes Opalglas seidenglanz,
 Glasbefestigung mit DKN-System.

Lieferbare Farbe:
 2 = weiß



Decken- und Wandleuchten **Preisgruppe 11**

Glas D 160 mm			
10110.002 .Q	D 160, H 85	1 x E14 [Ⓢ] 40 W	21,70
Glas D 200 mm			
10111.002 .Q	D 200, H 100	1 x E14 [Ⓢ] 40 W	24,40
Glas D 250 mm			
10120.002 .Q	D 250, H 105	1 x E27 [Ⓢ] 60 W	28,10
10120.922.79 .Q	D 250, H 105	1 x TC-DEL 13 W	86,10
Glas D 300 mm			
10130.002 .Q	D 300, H 115	1 x E27 [Ⓢ] 75 W	43,10
10130.922.79	D 300, H 115	1 x TC-DEL 13 W	105,40
Glas D 350 mm			
10131.002 .Q	D 350, H 120	2 x E27 [Ⓢ] 60 W	69,90
10134.002	D 350, H 120	1 x E27 [Ⓢ] 100 W	66,70
10131.922.79	D 350, H 120	1 x TC-DEL 13 W	128,90
Glas D 400 mm			
10140.002 .Q	D 400, H 125	2 x E27 [Ⓢ] 75 W	90,90

Ersatzgläser **Preisgruppe 13**

05-10110	Ersatzglas D 160	17,50
05-10111	Ersatzglas D 210	20,60
05-10120	Ersatzglas D 250	24,60
05-10130	Ersatzglas D 300	38,10
05-10131	Ersatzglas D 350	57,20
05-10140	Ersatzglas D 400	71,00

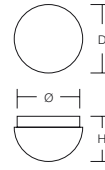
Bestellnummer	Abmessungen	Lampe/Leistung	€ brutto o. MwSt.	Produktaufnahme
---------------	-------------	----------------	-------------------	-----------------

Decken- und Wandleuchten | Serie: Basic

Schutzart: **IP 43** Deckenmontage, **IP 44** Wandmontage
 Schutzklasse: I = TC-Lp, II = E14/E27

Armatur Kunststoff weiß, mundgeblasenes Opalglas seidenmatt,
 Glasbefestigung mit Federsystem.

Lieferbare Farbe:
 2 = weiß


Decken- und Wandleuchten
Preisgruppe 11

Glas D 175 mm		Glas D 215 mm		Glas D 280 mm		Glas D 420 mm		Glas D 500 mm	
21640.002	D 175, H 100	1 x E14 ^Q	40 W	50,10	21641.002 .Q	D 215, H 115	1 x E27 ^Q	75 W	65,10
					21641.962.79	D 215, H 115	1 x TC-DEL	18 W	105,00
					21642.002 .Q	D 280, H 145	2 x E27 ^Q	60 W	86,40
					21642.922.79	D 280, H 145	1 x TC-DEL	13 W	123,00
					21642.962.79	D 280, H 145	1 x TC-DEL	18 W	126,00
					21642.952.79	D 280, H 145	1 x TC-DEL	26 W	135,00
					21645.002	D 420, H 240	3 x E27 ^Q	60 W	168,75
					21647.862.79	D 420, H 240	2 x TC-F	36 W	249,00
					21646.982.79	D 420, H 240	2 x TC-L	18 W	221,00
					21649.002*	D 420, H 240	1 x T16-R	22 W + 40 W	249,00
					21651.002	D 500, H 275	3 x E27 ^Q	60 W	248,00
					21652.862.79	D 500, H 275	2 x TC-F	36 W	299,70
					21654.002*	D 500, H 275	1 x T16-R	22 W + 40 W	299,70

* serienmäßig mit EVG

Ersatzgläser
Preisgruppe 13

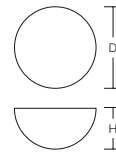
05-21640.002	Ersatzglas	D 175	31,90
05-21641.002	Ersatzglas	D 215	40,20
05-21642.002	Ersatzglas	D 280	51,30
05-21645.002	Ersatzglas	D 420	148,30
05-21651.002	Ersatzglas	D 500	217,10

Decken- und Wandleuchten | Serie: DKN-Basic®

Schutzart: **IP 40**
 Schutzklasse: I

Armatur Metall weiß lackiert, mundgeblasenes Opalglas seidenmatt,
 Glasbefestigung mit DKN-System.

Lieferbare Farbe:
 2 = weiß


Decken- und Wandleuchten
Preisgruppe 11

Glas D 220 mm		Glas D 280 mm		Glas D 340 mm					
10240.002 .Q	D 220, H 115	1 x E27 ^Q	60 W	54,70	10241.002 .Q	D 280, H 145	1 x E27 ^Q	75 W	67,10
					10242.002 .Q	D 340, H 180	2 x E27 ^Q	60 W	105,40
					10242.962.79	D 340, H 180	1 x TC-DEL	18 W	149,80
					10244.962.79	D 340, H 180	2 x TC-DEL	18 W	159,70

Ersatzgläser
Preisgruppe 13

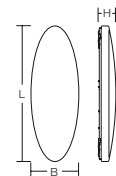
05-10240.002	Ersatzglas	D 220	43,20
05-10241.002	Ersatzglas	D 280	51,30
05-10242.002	Ersatzglas	D 340	75,90

Kunststoffleuchten | Serie: Spitzoval

Schutzart: **IP 40**
 Schutzklasse: I

Armatur Metall pulverbeschichtet, Diffusor Kunststoff (PMMA)
 opal, Befestigung des Diffusors mit Drehriegelverschluss.

Lieferbare Farbe:
 2 = weiß



Decken- und Wandleuchten
Preisgruppe 11

311334.982.79	L 515, B 175, H 100	1 x TC-L	36 W	117,00
311335.982*	L 650, B 180, H 100	1 x TC-L	55 W	133,00

* serienmäßig mit EVG

Ersatzdiffusoren
Preisgruppe 13

08-311334.002	Ersatzdiffusor	PMMA 515 x 175	39,30
08-311335.002	Ersatzdiffusor	PMMA 650 x 180	45,00



Produktaufnahme	Bestellnummer	Abmessungen	Lampe/Leistung	€ brutto o. MwSt.
-----------------	---------------	-------------	----------------	-------------------

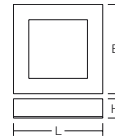


Decken- und Wandleuchten | Serie: Straight

Schutzart: IP 20
Schutzklasse: I

Leuchtenmodul als **Einzelmodul**, Gehäuse Kunststoff, Einsatz Stahlblech pulverbeschichtet, Maske Aluminium satin, Maskenbefestigung mit Federsystem. Sicherheitsglas satiniert. EVG eingebaut. Anschluss mit Steckverbindung. Leuchtmittel nicht im Lieferumfang enthalten.

Lieferbare Farben:
2 = weiß, 3 = schwarz



Einzelmodul	Preisgruppe 21		
633002.982.79	L 350, B 350, H 82	2 x TC-L 18 W	339,00
633002.983.79	L 350, B 350, H 82	2 x TC-L 18 W	339,00



Decken- und Wandleuchten | Serie: Straight LED

Schutzart: IP 20
Schutzklasse: II

Leuchtenmodul als **Einzel-, Zweifach- und Dreifachmodul**, Gehäuse Kunststoff, Maske Aluminium satin, Maskenbefestigung mit Federsystem. Sicherheitsglas satiniert. Anschluss mit Steckverbindung. Leuchtenmodule inklusive elektronischem Trafo je Modul, Schiene (integriert) Aluminium eloxiert. Durchverdrahtet 3 x 2,5 mm² mit Anschlussklemme und Steckerbuchse pro Modul.

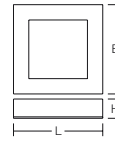
Sequenz Eco: Wird mittels eines handelsüblichen Tasters (bauseits) angesteuert. Zum Ein- und Ausschalten wird ein zusätzlicher Schalter/Taster (bauseits) benötigt!

Sequenz Vario: Wird in eine handelsübliche Schaltereinbaudose eingebaut. Es werden für den Betrieb der Leuchte keine weiteren Schalter bzw. Taster benötigt!

Vario-Funk auf Anfrage möglich.

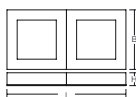
Inklusive Leuchtmittel.

Lieferbare Farbe:
2 = weiß

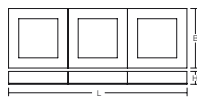


Einzelmodul	Preisgruppe 35		
Sequenz ECO (Master)			
633016.002*	L 350, B 350, H 82	1 x LED 10 W á 16 RGB-LEDs	401,70
Sequenz Vario (Master)			
633016.002.1*/**	L 350, B 350, H 82	1 x LED 10 W á 16 RGB-LEDs	665,40

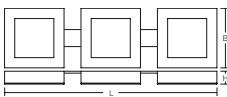
Zweifachmodul	Preisgruppe 35		
Sequenz ECO (Master)			
633017.002*	L 700, B 350, H 82	2 x LED 10 W á 16 RGB-LEDs	726,00
Sequenz Vario (Master)			
633017.002.1*/**	L 700, B 350, H 82	2 x LED 10 W á 16 RGB-LEDs	1003,00



Dreifachmodul	Preisgruppe 35		
Sequenz ECO (Master)			
633018.002*	L 1050, B 350, H 82	3 x LED 10 W á 16 RGB-LEDs	1017,40
Sequenz Vario (Master)			
633018.002.1*/**	L 1050, B 350, H 82	3 x LED 10 W á 16 RGB-LEDs	1294,30



Dreifachmodul mit Steg	Preisgruppe 35		
Sequenz ECO (Master)			
633019.002*	L 1290, B 350, H 82	3 x LED 10 W á 16 RGB-LEDs	1038,70
Sequenz Vario (Master)			
633019.002.1*/**	L 1290, B 350, H 82	3 x LED 10 W á 16 RGB-LEDs	1315,50



* serienmäßig mit elektronischem Trafo
** inkl. Taster für Unterputzmontage (bei Bestellung Farbe des Tasters angeben: 09-6206.000 = Taster Edelstahl, 09-6206.002 = Taster weiß), Länge der Anschlussleitung von Taster 270 mm.


Zubehör

Verlängerungsleitung für Taster	Preisgruppe 11	
09-6211.000	L 3000	12,30

Weitere Leuchten dieser Serie finden Sie in dem Kapitel:
Innenleuchten | Deckenleuchten

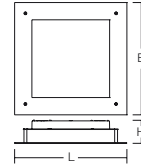


Bestellnummer Abmessungen Lampe/Leistung € brutto o. MwSt. Produktaufnahme


Decken- und Wandleuchten | Serie: Cadero®

 Schutzart: **IP 43** Deckenmontage, **IP 44** Wandmontage
 Schutzklasse: I

 Armatur Kunststoff weiß oder silber, mundgeblasenes Opalglas
 seidenmatt, Glasbefestigung mit Federsystem oder Drehriegel,
 Dekorrahmen Metall pulverbeschichtet.

 Lieferbare Farbe:
 4 = silber metallic

Wandleuchten **Preisgruppe 11**
Glasbefestigung mit Federsystem
Armatur silber
Leuchten 290 x 190 mm

211352.004	L 290, B 190, H 105	1 x E27® 60 W	127,00
211354.964.79	L 290, B 190, H 105	1 x TC-DEL 18 W	158,00

Armatur weiß
Leuchten 290 x 190 mm

211351.004	L 290, B 190, H 105	1 x E27® 60 W	119,00
211353.964.79	L 290, B 190, H 105	1 x TC-DEL 18 W	157,00

Armatur silber
Leuchten 336 x 336 mm

211339.914.79	L 336, B 336, H 75	2 x TC-EL 9 W	199,80
211356.864.79	L 336, B 336, H 75	1 x TC-F 24 W	229,00

Armatur weiß
Leuchten 336 x 336 mm

211345.914.79	L 336, B 336, H 75	2 x TC-EL 9 W	199,50
211346.864.79	L 336, B 336, H 75	1 x TC-F 24 W	209,00

Armatur silber
Leuchten 390 x 390 mm

211341.984.79	L 390, B 390, H 75	2 x TC-L 18 W	229,50
211340.004*	L 390, B 390, H 75	1 x T16-R 22 W	199,80

Armatur weiß
Leuchten 390 x 390 mm

211347.984.79	L 390, B 390, H 75	2 x TC-L 18 W	229,50
211348.004*	L 390, B 390, H 75	1 x T16-R 22 W	239,00

Decken- und Wandleuchten **Preisgruppe 11**
Glasbefestigung mit Drehriegelverschluss
Armatur silber
Leuchten 520 x 520 mm

211343.984.79	L 520, B 520, H 105	3 x TC-L 18 W	472,00
211342.004*	L 520, B 520, H 105	1 x T16-R 22 W + 40 W	469,00

Armatur weiß
Leuchten 520 x 520 mm

211349.984.79	L 520, B 520, H 105	3 x TC-L 18 W	463,00
211350.004*	L 520, B 520, H 105	1 x T16-R 22 W + 40 W	459,00

* serienmäßig mit EVG

Ersatzgläser **Preisgruppe 13**

05-21136	Ersatzglas L 220 x B 120	290 x 190	48,20
05-211223.002	Ersatzglas L 250 x B 250	336 x 336	47,40
05-211227.002	Ersatzglas L 300 x B 300	390 x 390	110,90
05-211231.002	Ersatzglas L 420 x B 420	520 x 520	162,30

Produktaufnahme	Bestellnummer	Abmessungen	Lampe/Leistung	€ brutto o. MwSt.
-----------------	---------------	-------------	----------------	-------------------

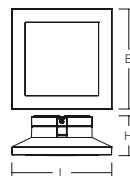


Decken- und Wandleuchten | Serie: Quadrana

Schutzart: **IP 65**
Schutzklasse: I

Armatur Aluminium-Druckguss pulverbeschichtet, Diffusor Kunststoff (PMMA) zweiteilig opal oder klar innenprismatisch, Befestigung des Diffusors mit Spannverschlüssen, serienmäßig mit Gore™ Protective Vents Membranventil.

Lieferbare Farben Armatur:
2 = weiß, 4 = silber metallic



Decken- und Wandleuchten Preisgruppe 35

Diffusor Kunststoff opal, Frontseite klar innenprismatisch			
311497.002	L 300, B 300, H 115	1 x TC-FSE 13 W/GX53	120,60
311497.004	L 300, B 300, H 115	1 x TC-FSE 13 W/GX53	131,20
311496.842.79	L 300, B 300, H 115	1 x TC-TEL 18 W	147,20
311496.844.79	L 300, B 300, H 115	1 x TC-TEL 18 W	157,70
Diffusor Kunststoff opal, Frontseite opal			
311495.002	L 300, B 300, H 115	1 x TC-FSE 13 W/GX53	99,50
311495.004	L 300, B 300, H 115	1 x TC-FSE 13 W/GX53	110,00
311482.842.79	L 300, B 300, H 115	1 x TC-TEL 18 W	129,80
311482.844.79	L 300, B 300, H 115	1 x TC-TEL 18 W	136,60

Ersatzdiffusoren Preisgruppe 13

90-5910.000	Ersatzdiffusor Frontseite klar 294 x 294	93,50
90-5910.002	Ersatzdiffusor Frontseite opal 294 x 294	59,30

Weitere Leuchten dieser Serie finden Sie in dem Kapitel:
Aussenleuchten | Einbauleuchten




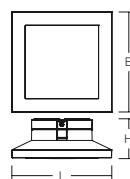
Decken- und Wandleuchten | Serie: Quadrana Light Space

Schutzart: **IP 65**
Schutzklasse: I

Armatur Aluminium-Druckguss pulverbeschichtet, Diffusor Kunststoff (PMMA) zweiteilig, Frontrahmen Edelstahl gebürstet oder weiß, Befestigung des Diffusors mit Spannverschlüssen, mit 16 LEDs und elektronischer Konstantstromversorgung, serienmäßig mit Gore™ Protective Vents Membranventil.

Lieferbare LED-Lichtfarbe: blau - Frontrahmen Edelstahl gebürstet
Lieferbare LED-Lichtfarbe: weiß - Frontrahmen Edelstahl weiß

Lieferbare Farben Armatur:
2 = weiß, 4 = silber metallic



Decken- und Wandleuchten Preisgruppe 35

Diffusor Kunststoff opal, Frontseite klar			
311484.002	L 300, B 300, H 115	16 x LED 1,2 W blau	376,00
311484.004	L 300, B 300, H 115	16 x LED 1,2 W blau	386,00
311511.002	L 300, B 300, H 115	16 x LED 1,2 W weiß	395,00
311511.004	L 300, B 300, H 115	16 x LED 1,2 W weiß	404,00
Diffusor Kunststoff opal, Frontseite klar innenprismatisch			
311498.002	L 300, B 300, H 115	16 x LED 1,2 W blau	411,00
311498.004	L 300, B 300, H 115	16 x LED 1,2 W blau	421,00
311512.002	L 300, B 300, H 115	16 x LED 1,2 W weiß	418,00
311512.004	L 300, B 300, H 115	16 x LED 1,2 W weiß	427,00

Weitere Leuchten dieser Serie finden Sie in dem Kapitel:
Aussenleuchten | Einbauleuchten



Bestellnummer	Abmessungen	Lampe/Leistung	€ brutto o. MwSt.	Produktaufnahme
---------------	-------------	----------------	-------------------	-----------------

Decken- und Wandleuchten | Serie: Santos Quadrat

Schutzart: IP 20
Schutzklasse: I

Armatur Metall weiß lackiert, Glas gewölbt, opal mattiert,
Dekorrahmen aus Metall. Glas- und Dekorrahmenbefestigung mit
Federsystem.

Lieferbare Farben:

42 = nickel matt, 44 = chromfarben, 5 = messing glänzend


Decken- und Wandleuchten Preisgruppe 11
Leuchten L 220 x B 220 mm

311490.0042	L 220, B 220, H 85	1 x E14 [®] 40 W	64,50
311490.0044	L 220, B 220, H 85	1 x E14 [®] 40 W	64,50
311490.005	L 220, B 220, H 85	1 x E14 [®] 40 W	64,50

Leuchten L 310 x B 310 mm

311491.0042*	L 310, B 310, H 95	1 x E27 [®] 60 W	73,30
311491.0044*	L 310, B 310, H 95	1 x E27 [®] 60 W	73,30
311491.005*	L 310, B 310, H 95	1 x E27 [®] 60 W	73,30

Leuchten L 410 x B 410 mm

311492.0042**	L 410, B 410, H 105	2 x E27 [®] 60 W	106,00
311492.0044**	L 410, B 410, H 105	2 x E27 [®] 60 W	106,00
311492.005**	L 410, B 410, H 105	2 x E27 [®] 60 W	106,00

* auch bestückbar z. B. mit Osram Dulux EL E27 5/7/11/15 W

** auch bestückbar z. B. mit Osram Dulux EL E27 2x 5/7/11/15/20 W

Ersatzgläser
Preisgruppe 13

05-311490.012	Ersatzglas L 207 x B 207	52,80
05-311491.012	Ersatzglas L 292 x B 292	60,30
05-311492.012	Ersatzglas L 392 x B 392	91,00


Kunststoffleuchten | Serie: Flat Polymero[®] Rechteck

Schutzart: IP 40

Schutzklasse: I

Armatur Metall pulverbeschichtet, Diffusor Kunststoff (PMMA)
opal, Befestigung des Diffusors mit Drehriegelverschluss.

Lieferbare Farbe:

2 = weiß


Decken- und Wandleuchten Preisgruppe 11
Leuchten L 600 x B 170 mm

311303.752*	L 600, B 170, H 75	1 x T16 (T5) 14 W	166,60
311304.752*	L 600, B 170, H 75	1 x T16 (T5) 24 W	171,70

Leuchten L 600 x B 320 mm

311305.752*	L 600, B 320, H 75	2 x T16 (T5) 14 W	219,00
311306.752.78	L 600, B 320, H 75	2 x T16 (T5) 24 W	275,00
311306.752*	L 600, B 320, H 75	2 x T16 (T5) 24 W	225,00

Leuchten L 600 x B 500 mm

311307.752*	L 600, B 500, H 75	3 x T16 (T5) 14 W	294,00
311308.752.78	L 600, B 500, H 75	3 x T16 (T5) 24 W	359,00
311308.752*	L 600, B 500, H 75	3 x T16 (T5) 24 W	299,80

* serienmäßig mit EVG


Ersatzdiffusoren
Preisgruppe 13

08-311303.002	Ersatzdiffusor PMMA 600 x 170	37,90
08-311305.002	Ersatzdiffusor PMMA 600 x 320	47,60
08-311307.002	Ersatzdiffusor PMMA 600 x 500	65,80

Produktaufnahme	Bestellnummer	Abmessungen	Lampe/Leistung	€ brutto o. MwSt.
-----------------	---------------	-------------	----------------	-------------------



Decken- und Wandleuchten | Serie: Flat Quadrat

Schutzart: **IP 43** Deckenmontage, **IP 44** Wandmontage
Schutzklasse: I

Armatur Kunststoff, mundgeblasenes Opalglass seidenmatt,
Glasbefestigung mit Federsystem oder Drehriegel.

Lieferbare Farben:

2 = weiß, 4 = silber metallic



Decken- und Wandleuchten **Preisgruppe 11**

Glasbefestigung mit Federsystem

Glas L 250 x B 250 mm

211223.912.79	L 250, B 250, H 75	1 x TC-EL 9 W	98,00
211223.914.79	L 250, B 250, H 75	1 x TC-EL 9 W	104,00
211224.802.79	L 250, B 250, H 75	2 x TC-EL 9 W	121,00
211224.804.79	L 250, B 250, H 75	2 x TC-EL 9 W	127,00
211225.862.79	L 250, B 250, H 75	1 x TC-F 24 W	122,00
211225.864.79	L 250, B 250, H 75	1 x TC-F 24 W	128,00

Glas L 300 x B 300 mm

211228.862.79	L 300, B 300, H 75	1 x TC-F 24 W	156,00
211228.864.79	L 300, B 300, H 75	1 x TC-F 24 W	159,00
211229.862.79	L 300, B 300, H 75	1 x TC-F 36 W	157,00
211229.864.79	L 300, B 300, H 75	1 x TC-F 36 W	160,00
211227.982.79	L 300, B 300, H 75	2 x TC-L 18 W	161,00
211227.984.79	L 300, B 300, H 75	2 x TC-L 18 W	164,00
211230.002*	L 300, B 300, H 75	1 x T16-R 22 W	166,00
211230.004*	L 300, B 300, H 75	1 x T16-R 22 W	169,00

Glasbefestigung mit Drehriegelverschluss


Glas L 420 x B 420 mm

211233.862.79	L 420, B 420, H 105	2 x TC-F 24 W	330,70
211233.864.79	L 420, B 420, H 105	2 x TC-F 24 W	334,90
211234.862.79	L 420, B 420, H 105	2 x TC-F 36 W	331,50
211234.864.79	L 420, B 420, H 105	2 x TC-F 36 W	337,10
211232.982.79	L 420, B 420, H 105	3 x TC-L 18 W	359,50
211232.984.79	L 420, B 420, H 105	3 x TC-L 18 W	353,80
211235.002*	L 420, B 420, H 105	1 x T16-R 22 W + 40 W	352,40
211235.004*	L 420, B 420, H 105	1 x T16-R 22 W + 40 W	359,20
211236.002*	L 420, B 420, H 105	1 x T16-R 55 W	357,10
211236.004*	L 420, B 420, H 105	1 x T16-R 55 W	345,90

* serienmäßig mit EVG

Ersatzgläser **Preisgruppe 13**

05-211223.002	Ersatzglas L 250 x B 250	47,40
05-211227.002	Ersatzglas L 300 x B 300	110,90
05-211231.002	Ersatzglas L 420 x B 420	162,30



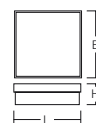
Kunststoffleuchten | Serie: Flat Quadrat

Schutzart: **IP 43** Deckenmontage, **IP 44** Wandmontage
Schutzklasse: I

Armatur Kunststoff, Diffusor Kunststoff opal seidenmatt,
Befestigung des Diffusors mit Federsystem.

Lieferbare Farben:

2 = weiß, 4 = silber metallic




Decken- und Wandleuchten **Preisgruppe 11**

Leuchten L 226 x B 226 mm

221067.802.79	L 226, B 226, H 70	2 x TC-EL 9 W	102,60
221067.804.79	L 226, B 226, H 70	2 x TC-EL 9 W	106,60
221066.912.79	L 226, B 226, H 70	1 x TC-EL 9 W	95,50
221066.914.79	L 226, B 226, H 70	1 x TC-EL 9 W	99,70
221068.862.79	L 226, B 226, H 70	1 x TC-F 24 W	133,90
221068.864.79	L 226, B 226, H 70	1 x TC-F 24 W	139,40

Leuchten L 270 x B 270 mm

221070.862.79	L 270, B 270, H 70	1 x TC-F 24 W	156,30
221070.864.79	L 270, B 270, H 70	1 x TC-F 24 W	159,00
221071.862.79	L 270, B 270, H 70	1 x TC-F 36 W	157,50
221071.864.79	L 270, B 270, H 70	1 x TC-F 36 W	160,20
221069.982.79	L 270, B 270, H 70	2 x TC-L 18 W	133,90
221069.984.79	L 270, B 270, H 70	2 x TC-L 18 W	136,20
221072.002*	L 270, B 270, H 70	1 x T16-R 22 W	116,90
221072.004*	L 270, B 270, H 70	1 x T16-R 22 W	120,40



Bestellnummer	Abmessungen	Lampe/Leistung	€ brutto o. MwSt.	Produktaufnahme
Leuchten L 380 x B 380 mm				
221075.862.79	L 380, B 380, H 78	2 x TC-F 24 W	195,50	
221075.864.79	L 380, B 380, H 78	2 x TC-F 24 W	198,80	
221076.862.79	L 380, B 380, H 78	2 x TC-F 36 W	208,90	
221076.864.79	L 380, B 380, H 78	2 x TC-F 36 W	212,40	
221074.982.79	L 380, B 380, H 78	3 x TC-L 18 W	218,10	
221074.984.79	L 380, B 380, H 78	3 x TC-L 18 W	221,20	
221077.002*	L 380, B 380, H 78	1 x T16-R 22 W + 40 W	229,70	
221077.004*	L 380, B 380, H 78	1 x T16-R 22 W + 40 W	235,70	
221078.002.78	L 380, B 380, H 78	1 x T16-R 55 W	222,40	
221078.004.78	L 380, B 380, H 78	1 x T16-R 55 W	232,40	
221078.002*	L 380, B 380, H 78	1 x T16-R 55 W	203,30	
221078.004*	L 380, B 380, H 78	1 x T16-R 55 W	208,90	
Leuchten L 470 x B 470 mm				
221080.864.79	L 470, B 470, H 100	3 x TC-F 36 W	313,70	
221080.862.79	L 470, B 470, H 100	3 x TC-F 36 W	299,40	
221081.982.79	L 470, B 470, H 100	3 x TC-L 36 W	310,40	
221082.002.78	L 470, B 470, H 100	1 x T16-R 60 W	271,40	
221082.004*	L 470, B 470, H 100	1 x T16-R 60 W	246,40	
221082.002*	L 470, B 470, H 100	1 x T16-R 60 W	253,80	

* serienmäßig mit EVG

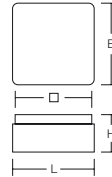
Ersatzdiffusoren		Preisgruppe 13
08-221066.002	Ersatzdiffusor PP 226 x 226	21,60
08-221069.002	Ersatzdiffusor PP 270 x 270	25,90
08-221073.002	Ersatzdiffusor PP 380 x 380	37,00
08-221080.002	Ersatzdiffusor PP 470 x 470	67,90

Decken- und Wandleuchten | Serie: Alu-Quadrat

Schutzart: **IP 43** Deckenmontage, **IP 44** Wandmontage
Schutzklasse: I

Armatur Aluminium-Druckguss pulverbeschichtet, mundgeblasenes
Opalglas seidenmatt, Glasbefestigung mit Federsystem.

Lieferbare Farben:
2 = weiß, 3 = schwarz



Decken- und Wandleuchten		Preisgruppe 11
Glas L 190 x B 190 mm		
25127.002	L 190, B 190, H 100	1 x E27 [®] 75 W 79,80
25127.003	L 190, B 190, H 100	1 x E27 [®] 75 W 79,80
Glas L 240 x B 240 mm		
25128.002	L 240, B 240, H 110	1 x E27 [®] 100 W 89,70
25128.003.Q	L 240, B 240, H 110	1 x E27 [®] 100 W 89,70
25128.922	L 240, B 240, H 110	1 x TC-D 13 W 154,20
25128.923.Q	L 240, B 240, H 110	1 x TC-D 13 W 154,20
Glas L 280 x B 280 mm		
25129.002	L 280, B 280, H 120	2 x E27 [®] 75 W 188,00
25129.003	L 280, B 280, H 120	2 x E27 [®] 75 W 188,00
25172.002	L 280, B 280, H 120	1 x E27 [®] 100 W 149,00
25172.003.Q	L 280, B 280, H 120	1 x E27 [®] 100 W 149,00
25129.922.79	L 280, B 280, H 120	1 x TC-DEL 13 W 198,80
25129.923.79	L 280, B 280, H 120	1 x TC-DEL 13 W 198,90
25152.922.79	L 280, B 280, H 120	2 x TC-DEL 13 W 229,00
25152.923.79	L 280, B 280, H 120	2 x TC-DEL 13 W 229,00
25129.962.79	L 280, B 280, H 120	1 x TC-DEL 18 W 199,40
25129.963.79	L 280, B 280, H 120	1 x TC-DEL 18 W 199,40
25152.962.79	L 280, B 280, H 120	2 x TC-DEL 18 W 233,00
25152.963.79	L 280, B 280, H 120	2 x TC-DEL 18 W 233,00
25129.952.79	L 280, B 280, H 120	1 x TC-DEL 26 W 199,80
25129.953.79	L 280, B 280, H 120	1 x TC-DEL 26 W 199,80
25152.952.79	L 280, B 280, H 120	2 x TC-DEL 26 W 353,40
25152.953.79	L 280, B 280, H 120	2 x TC-DEL 26 W 353,40

Ersatzgläser		Preisgruppe 13
Glashals rund		
05-21127	Ersatzglas L 190 x B 190	37,30
05-21128	Ersatzglas L 240 x B 240	43,30
05-21129	Ersatzglas L 280 x B 280	101,70

Produktaufnahme	Bestellnummer	Abmessungen	Lampe/Leistung	€ brutto o. MwSt.
-----------------	---------------	-------------	----------------	-------------------



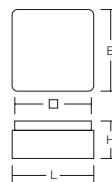
Decken- und Wandleuchten | Serie: Quadrat

Schutzart: **IP 43** Deckenmontage, **IP 44** Wandmontage
 Schutzklasse: I = TC-Lp, T-Lp, II = E27

Armatur Kunststoff, mundgeblasenes Opalglass seidenmatt,
 Glasbefestigung mit Federsystem.

Lieferbare Farben:

2 = weiß, 3 = schwarz, 4 = silber metallic



Decken- und Wandleuchten Preisgruppe 11

Glas L 190 x B 190 mm, Glashals rund			
21127.002 .Q	L 190, B 190, H 100	1 x E27 [®] 60 W	58,80
21127.003 .Q	L 190, B 190, H 100	1 x E27 [®] 60 W	52,20
Glas L 240 x B 240 mm, Glashals rund			
21128.002 .Q	L 240, B 240, H 110	1 x E27 [®] 75 W	68,30
21128.003 .Q	L 240, B 240, H 110	1 x E27 [®] 75 W	60,60
21128.922	L 240, B 240, H 110	1 x TC-D 13 W	103,90
21128.923 .Q	L 240, B 240, H 110	1 x TC-D 13 W	95,80
Glas L 250 x B 250 mm, Glashals quadratisch			
211242.802.79	L 250, B 250, H 110	2 x TC-DEL 18 W	179,00
211242.803.79	L 250, B 250, H 110	2 x TC-DEL 18 W	172,00
211242.804.79	L 250, B 250, H 110	2 x TC-DEL 18 W	182,00
211239.912.79	L 250, B 250, H 110	1 x TC-EL 9 W	146,50
211239.913.79	L 250, B 250, H 110	1 x TC-EL 9 W	138,50
211239.914.79	L 250, B 250, H 110	1 x TC-EL 9 W	149,50
211240.912.79	L 250, B 250, H 110	2 x TC-EL 9 W	169,00
211240.913.79	L 250, B 250, H 110	2 x TC-EL 9 W	162,00
211240.914.79	L 250, B 250, H 110	2 x TC-EL 9 W	172,00
211241.862.79	L 250, B 250, H 110	1 x TC-F 24 W	164,00
211241.863.79	L 250, B 250, H 110	1 x TC-F 24 W	155,60
211241.864.79	L 250, B 250, H 110	1 x TC-F 24 W	167,00
Glas L 280 x B 280 mm, Glashals rund			
21129.002	L 280, B 280, H 120	2 x E27 [®] 60 W	144,60
21129.003 .Q	L 280, B 280, H 120	2 x E27 [®] 60 W	129,70
21129.004	L 280, B 280, H 120	2 x E27 [®] 60 W	142,90
21172.002	L 280, B 280, H 120	1 x E27 [®] 100 W	140,00
21172.003	L 280, B 280, H 120	1 x E27 [®] 100 W	125,90
21172.004	L 280, B 280, H 120	1 x E27 [®] 100 W	136,90
21129.922.79	L 280, B 280, H 120	1 x TC-DEL 13 W	179,00
21129.923.79	L 280, B 280, H 120	1 x TC-DEL 13 W	165,00
21129.962.79	L 280, B 280, H 120	1 x TC-DEL 18 W	185,70
21129.963.79	L 280, B 280, H 120	1 x TC-DEL 18 W	171,50
21129.964.79	L 280, B 280, H 120	1 x TC-DEL 18 W	188,20
21129.952.79	L 280, B 280, H 120	1 x TC-DEL 26 W	193,00
21129.953.79	L 280, B 280, H 120	1 x TC-DEL 26 W	180,20
21129.954.79	L 280, B 280, H 120	1 x TC-DEL 26 W	196,30
Glas L 300 x B 300 mm, Glashals quadratisch			
211247.802.79	L 300, B 300, H 120	2 x TC-DEL 18 W	249,40
211247.803.79	L 300, B 300, H 120	2 x TC-DEL 18 W	236,30
211247.804.79	L 300, B 300, H 120	2 x TC-DEL 18 W	245,90
211248.802.79	L 300, B 300, H 120	2 x TC-DEL 26 W	250,90
211248.803.79	L 300, B 300, H 120	2 x TC-DEL 26 W	242,80
211248.804.79	L 300, B 300, H 120	2 x TC-DEL 26 W	251,90
211244.862.79	L 300, B 300, H 120	1 x TC-F 24 W	232,30
211244.863.79	L 300, B 300, H 120	1 x TC-F 24 W	223,60
211244.864.79	L 300, B 300, H 120	1 x TC-F 24 W	233,20
211245.862.79	L 300, B 300, H 120	1 x TC-F 36 W	236,60
211245.863.79	L 300, B 300, H 120	1 x TC-F 36 W	228,00
211245.864.79	L 300, B 300, H 120	1 x TC-F 36 W	237,70
211243.802.79	L 300, B 300, H 120	2 x TC-L 18 W	244,70
211243.803.79	L 300, B 300, H 120	2 x TC-L 18 W	236,00
211243.804.79	L 300, B 300, H 120	2 x TC-L 18 W	246,00
211246.002*	L 300, B 300, H 120	1 x T16-R 22 W	223,30
211246.003*	L 300, B 300, H 120	1 x T16-R 22 W	214,30
211246.004*	L 300, B 300, H 120	1 x T16-R 22 W	224,40

* serienmäßig mit EVG

Ersatzgläser Preisgruppe 13

Glashals rund			
05-21127	Ersatzglas L 190 x B 190		37,30
05-21128	Ersatzglas L 240 x B 240		43,30
Glashals quadratisch			
05-211168.002	Ersatzglas L 250 x B 250		73,40
Glashals rund			
05-21129	Ersatzglas L 280 x B 280		101,70
Glashals quadratisch			
05-211172.002	Ersatzglas L 300 x B 300		134,00

Bestellnummer	Abmessungen	Lampe/Leistung	€ brutto o. MwSt.	Produktaufnahme
---------------	-------------	----------------	-------------------	-----------------

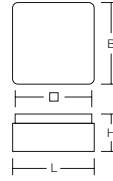
Decken- und Wandleuchten | Serie: Quadrat

Schutzart: **IP 43** Deckenmontage, **IP 44** Wandmontage
 Schutzklasse: I = TC-Lp, T-Lp, II = E27

Armatur Kunststoff, mundgeblasenes Opalglas seidenglanz,
 Glasbefestigung mit Federsystem.

Lieferbare Farben:

2 = weiß, 3 = schwarz


Decken- und Wandleuchten
Preisgruppe 11
Glas L 190 x B 190 mm, Glashals rund

20127.002 .Q	L 190, B 190, H 100	1 x E27 [®] 60 W	54,50
20127.003 .Q	L 190, B 190, H 100	1 x E27 [®] 60 W	47,70

Glas L 240 x B 240 mm, Glashals rund

20128.002 .Q	L 240, B 240, H 110	1 x E27 [®] 75 W	60,70
20128.003 .Q	L 240, B 240, H 110	1 x E27 [®] 75 W	53,00
20128.922	L 240, B 240, H 110	1 x TC-D 13 W	96,00
20128.923 .Q	L 240, B 240, H 110	1 x TC-D 13 W	88,20

Glas L 280 x B 280 mm, Glashals rund

20129.002 .Q	L 280, B 280, H 120	2 x E27 [®] 60 W	125,90
20129.003 .Q	L 280, B 280, H 120	2 x E27 [®] 60 W	111,20
20172.002	L 280, B 280, H 120	1 x E27 [®] 100 W	121,30
20172.003 .Q	L 280, B 280, H 120	1 x E27 [®] 100 W	107,50
20129.922	L 280, B 280, H 120	1 x TC-D 13 W	161,30
20129.923	L 280, B 280, H 120	1 x TC-D 13 W	147,40
20129.962	L 280, B 280, H 120	1 x TC-D 18 W	172,50
20129.963	L 280, B 280, H 120	1 x TC-D 18 W	158,40
20129.952	L 280, B 280, H 120	1 x TC-D 26 W	180,90
20129.953	L 280, B 280, H 120	1 x TC-D 26 W	166,70
20129.922.79	L 280, B 280, H 120	1 x TC-DEL 13 W	174,90
20129.923.79	L 280, B 280, H 120	1 x TC-DEL 13 W	161,20
20129.962.79	L 280, B 280, H 120	1 x TC-DEL 18 W	185,70
20129.963.79	L 280, B 280, H 120	1 x TC-DEL 18 W	171,80
20129.952.79	L 280, B 280, H 120	1 x TC-DEL 26 W	193,80
20129.953.79	L 280, B 280, H 120	1 x TC-DEL 26 W	180,20

Ersatzgläser
Preisgruppe 13
Glashals rund

05-20127	Ersatzglas L 190 x B 190	34,40
05-20128	Ersatzglas L 240 x B 240	38,10
05-20129	Ersatzglas L 280 x B 280	82,10



Produktaufnahme	Bestellnummer	Abmessungen	Lampe/Leistung	€ brutto o. MwSt.
-----------------	---------------	-------------	----------------	-------------------



Kunststoffleuchten | Serie: Quadrat

Schutzart: **IP 43** Deckenmontage, **IP 44** Wandmontage
Schutzklasse: I = TC-Lp, II = E27

Armatur Kunststoff, Diffusor Kunststoff opal seidenmatt,
Befestigung des Diffusors mit Federsystem.

Lieferbare Farben:
2 = weiß, 3 = schwarz



Decken- und Wandleuchten **Preisgruppe 11**

Leuchten L 180 x B 180 mm				
22145.002 .Q	L 180, B 180, H 110	1 x E27 [Ⓢ] 60 W		34,90
22145.003 .Q	L 180, B 180, H 110	1 x E27 [Ⓢ] 60 W		28,90
22145.802	L 180, B 180, H 110	2 x TC 7 W		69,10
22145.803	L 180, B 180, H 110	2 x TC 7 W		63,40
22145.912	L 180, B 180, H 110	1 x TC 7 W		64,00
22145.913	L 180, B 180, H 110	1 x TC 7 W		58,10
22145.922	L 180, B 180, H 110	1 x TC-D 13 W		67,00
22145.923	L 180, B 180, H 110	1 x TC-D 13 W		61,20
Leuchten L 226 x B 226 mm				
22146.002 .Q	L 226, B 226, H 110	1 x E27 [Ⓢ] 75 W		42,20
22146.003 .Q	L 226, B 226, H 110	1 x E27 [Ⓢ] 75 W		35,50
22146.802	L 226, B 226, H 110	2 x TC 9 W		76,30
22146.803	L 226, B 226, H 110	2 x TC 9 W		69,50
22146.922.79	L 226, B 226, H 110	1 x TC-DEL 13 W		79,40
22146.923.79	L 226, B 226, H 110	1 x TC-DEL 13 W		75,90
22146.912.79	L 226, B 226, H 110	1 x TC-EL 9 W		85,00
22146.913.79	L 226, B 226, H 110	1 x TC-EL 9 W		82,00
Leuchten L 270 x B 270 mm				
22148.002 .Q	L 270, B 270, H 115	2 x E27 [Ⓢ] 60 W		58,40
22148.003 .Q	L 270, B 270, H 115	2 x E27 [Ⓢ] 60 W		45,60
22130.002 .Q	L 270, B 270, H 115	1 x E27 [Ⓢ] 100 W		55,90
22130.003 .Q	L 270, B 270, H 115	1 x E27 [Ⓢ] 100 W		43,00
22148.802	L 270, B 270, H 115	2 x TC 9 W		93,80
22148.803	L 270, B 270, H 115	2 x TC 9 W		81,30
22148.922.79	L 270, B 270, H 115	1 x TC-DEL 13 W		94,00
22148.923.79	L 270, B 270, H 115	1 x TC-DEL 13 W		91,00
22148.962.79	L 270, B 270, H 115	1 x TC-DEL 18 W		99,80
22148.963.79	L 270, B 270, H 115	1 x TC-DEL 18 W		97,80
22148.952.79	L 270, B 270, H 115	1 x TC-DEL 26 W		109,00
22148.953.79	L 270, B 270, H 115	1 x TC-DEL 26 W		106,00
22148.912.79	L 270, B 270, H 115	1 x TC-EL 9 W		87,00
22148.913.79	L 270, B 270, H 115	1 x TC-EL 9 W		77,00

Ersatzdiffusoren **Preisgruppe 13**

08-22145	Ersatzdiffusor PP 180 x 180	13,40
08-22146	Ersatzdiffusor PP 226 x 226	16,60
08-22148	Ersatzdiffusor PP 270 x 270	19,10

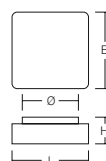


Decken- und Wandleuchten | Serie: DKN-Quadrat[®]

Schutzart: **IP 40**, **IP 20**
Schutzklasse: I

Armatur Metall verzinkt, mundgeblasenes Opalglas seidenglanz,
Glasbefestigung mit DKN-System.

Lieferbare Farbe:
2 = weiß



Decken- und Wandleuchten **Preisgruppe 11**

Glas L 190 x B 190 mm, IP 40				
10410.002 .Q	L 190, B 190, H 100	1 x E14 [Ⓢ] 40 W		33,90
Glas L 235 x B 235 mm, IP 40				
10420.002 .Q	L 235, B 235, H 100	1 x E27 [Ⓢ] 60 W		39,80
10420.922.79 .Q	L 235, B 235, H 100	1 x TC-DEL 13 W		79,00
Glas L 280 x B 280 mm, IP 20				
10430.002 .Q	L 280, B 280, H 105	1 x E27 [Ⓢ] 75 W		60,00
10430.922.79	L 280, B 280, H 105	1 x TC-DEL 13 W		96,00
Glas L 310 x B 310 mm, IP 20				
10440.002 .Q	L 310, B 310, H 105	2 x E27 [Ⓢ] 60 W		106,40
10440.922.79	L 310, B 310, H 105	1 x TC-DEL 13 W		159,00
Glas L 360 x B 360 mm, IP 20				
10442.002	L 360, B 360, H 110	2 x E27 [Ⓢ] 75 W		154,40

Ersatzgläser **Preisgruppe 13**

05-10410	Ersatzglas L 190 x B 190	25,90
05-10420	Ersatzglas L 235 x B 235	31,00
05-10430	Ersatzglas L 280 x B 280	46,10
05-10440	Ersatzglas L 310 x B 310	80,50
05-10442	Ersatzglas L 360 x B 360	132,90

Bestellnummer	Abmessungen	Lampe/Leistung	€ brutto o. MwSt.	Produktaufnahme
---------------	-------------	----------------	-------------------	-----------------

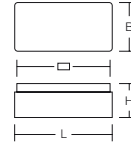

Decken- und Wandleuchten | Serie: Rechteck

 Schutzart: **IP 43** Deckenmontage, **IP 44** Wandmontage
 Schutzklasse: I = TC-Lp, II = E14/E27

 Armatur Kunststoff, mundgeblasenes Opalglass seidenmatt,
 Glasbefestigung mit Federsystem.

Lieferbare Farben:

2 = weiß, 3 = schwarz


Decken- und Wandleuchten
Preisgruppe 11
Glas L 220 x B 120 mm

21146.002 .Q	L 220, B 120, H 105	1 x E27 [®] 60 W	67,80
21146.003 .Q	L 220, B 120, H 105	1 x E27 [®] 60 W	60,70
21146.922	L 220, B 120, H 105	1 x TC-D 13 W	103,10
21146.923 .Q	L 220, B 120, H 105	1 x TC-D 13 W	96,00
21146.912.79	L 220, B 120, H 105	1 x TC-EL 9 W	99,50
21146.913.79	L 220, B 120, H 105	1 x TC-EL 9 W	97,20

Glas L 315 x B 85 mm

21157.002	L 315, B 85, H 90	2 x E14 [®] 40 W	175,50
21157.003	L 315, B 85, H 90	2 x E14 [®] 40 W	171,40
21157.912	L 315, B 85, H 90	1 x TC 11 W	183,90
21157.913	L 315, B 85, H 90	1 x TC 11 W	179,70

Ersatzgläser
Preisgruppe 13

05-21136	Ersatzglas L 220 x B 120	48,20
05-21157	Ersatzglas L 315 x B 85	129,20

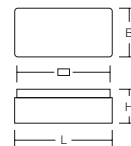
Decken- und Wandleuchten | Serie: Rechteck

 Schutzart: **IP 43** Deckenmontage, **IP 44** Wandmontage
 Schutzklasse: I = TC-Lp, II = E14/E27

 Armatur Kunststoff, mundgeblasenes Opalglass seidenglanz,
 Glasbefestigung mit Federsystem.

Lieferbare Farben:

2 = weiß, 3 = schwarz


Decken- und Wandleuchten
Preisgruppe 11
Glas L 220 x B 120 mm

20146.002 .Q	L 220, B 120, H 105	1 x E27 [®] 60 W	60,80
20146.003 .Q	L 220, B 120, H 105	1 x E27 [®] 60 W	53,70
20146.922	L 220, B 120, H 105	1 x TC-D 13 W	96,10
20146.923	L 220, B 120, H 105	1 x TC-D 13 W	89,20
20146.912.79	L 220, B 120, H 105	1 x TC-EL 9 W	92,95
20146.913.79	L 220, B 120, H 105	1 x TC-EL 9 W	110,50

Glas L 315 x B 85 mm

20157.002	L 315, B 85, H 90	2 x E14 [®] 40 W	155,20
20157.003	L 315, B 85, H 90	2 x E14 [®] 40 W	151,00
20157.912	L 315, B 85, H 90	1 x TC 11 W	163,70
20157.913	L 315, B 85, H 90	1 x TC 11 W	159,30

Ersatzgläser
Preisgruppe 13

05-20136	Ersatzglas L 220 x B 120	40,20
05-20157	Ersatzglas L 315 x B 85	110,90

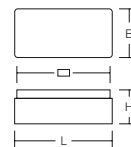
Decken- und Wandleuchten | Serie: Alu-Rechteck

 Schutzart: **IP 43** Deckenmontage, **IP 44** Wandmontage
 Schutzklasse: I

 Armatur Aluminium-Druckguss pulverbeschichtet, mundgeblasenes Opalglass seidenmatt,
 Glasbefestigung mit Federsystem.

Lieferbare Farben:

2 = weiß, 3 = schwarz


Decken- und Wandleuchten
Preisgruppe 11
Glas 220 mm x 120 mm

25146.002	L 220, B 120, H 105	1 x E27 [®] 75 W	85,70
25146.003 .Q	L 220, B 120, H 105	1 x E27 [®] 75 W	85,70
25146.922.79	L 220, B 120, H 105	1 x TC-DEL 13 W	131,50
25146.923.79	L 220, B 120, H 105	1 x TC-DEL 13 W	131,50
25146.912.79	L 220, B 120, H 105	1 x TC-EL 9 W	119,80
25146.913.79	L 220, B 120, H 105	1 x TC-EL 9 W	119,80

Ersatzgläser
Preisgruppe 13

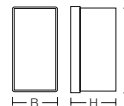
05-21136	Ersatzglas L 220 x B 120	48,20
----------	--------------------------	-------

Produktaufnahme	Bestellnummer	Abmessungen	Lampe/Leistung	€ brutto o. MwSt.
-----------------	---------------	-------------	----------------	-------------------



Kunststoffleuchten | Serie: Rechteck

Schutzart: **IP 44**
 Schutzklasse: I = TC-Lp, II = E27
 Armatur Kunststoff, Diffusor Kunststoff opal seidenmatt,
 Befestigung des Diffusors mit Federsystem.
 Lieferbare Farben:
 2 = weiß, 3 = schwarz



Wandleuchten **Preisgruppe 11**

Leuchten L 215 x B 115 mm			
22144.002 .Q	L 215, B 115, H 110	1 x E27 [®] 60 W	37,50
22144.003 .Q	L 215, B 115, H 110	1 x E27 [®] 60 W	31,60
22144.912.79	L 215, B 115, H 110	1 x TC-EL 9 W	79,80
22144.913.79	L 215, B 115, H 110	1 x TC-EL 9 W	77,50

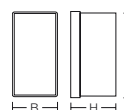
Ersatzdiffusoren **Preisgruppe 13**

08-22144	Ersatzdiffusor PP	15,60
----------	-------------------	-------



Kunststoffleuchten | Serie: Rechteck

Schutzart: **IP 44**
 Schutzklasse: I = TC-Lp, II = E14
 Armatur Kunststoff, Diffusor Kunststoff opal seidenmatt,
 Befestigung des Diffusors mit Federsystem.
 Lieferbare Farben:
 2 = weiß, 3 = schwarz



Wandleuchten **Preisgruppe 11**

Leuchten L 310 x B 80 mm			
22143.002	L 310, B 80, H 95	2 x E14 [®] 25 W	43,20
22143.003	L 310, B 80, H 95	2 x E14 [®] 25 W	40,20
22143.912	L 310, B 80, H 95	1 x TC 11 W	66,00
22143.913	L 310, B 80, H 95	1 x TC 11 W	60,90

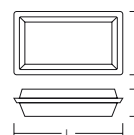
Ersatzdiffusoren **Preisgruppe 13**

08-22243	Ersatzdiffusor PC 310 x 80	16,60
----------	----------------------------	-------



Kunststoffleuchten | Serie: Varioplast I

Schutzart: **IP 54**
 Schutzklasse: I
 Armatur Kunststoff (Polycarbonat), Diffusor Kunststoff opal seidenglanz (Polycarbonat).
 Lieferbare Farben:
 2 = weiß, 3 = schwarz



Decken- und Wandleuchten **Preisgruppe 11**

22090.912	L 320, B 186, H 80	2 x TC 11 W	109,90
22090.913	L 320, B 186, H 80	2 x TC 11 W	109,90
22070.912.79 .Q	L 320, B 186, H 80	1 x TC-EL 11 W	132,50
22070.913.79 .Q	L 320, B 186, H 80	1 x TC-EL 11 W	132,50
22080.802	L 320, B 186, H 80	2 x TC-L 18 W	128,90
22080.803	L 320, B 186, H 80	2 x TC-L 18 W	128,90
22080.982.79	L 320, B 186, H 80	1 x TC-L 18 W	150,80
22080.983.79	L 320, B 186, H 80	1 x TC-L 18 W	150,80

Ersatzdiffusoren **Preisgruppe 24**

08-1824.002	Ersatzdiffusor PC 296 x 162	29,40
-------------	-----------------------------	-------

Zubehör |

Schraubenset mit Spezialschlüssel für Diebstahlsicherheit **Preisgruppe 11**

90-4013.002	weiß	4,50
90-4013.003	schwarz	4,50



Zubehör | Drahtschutzkorb lackiert **Preisgruppe 11**

22125.002	L 314, B 180, H 49	weiß	19,30
22125.003	L 314, B 180, H 49	schwarz	19,30

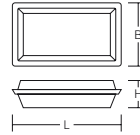


Bestellnummer	Abmessungen	Lampe/Leistung	€ brutto o. MwSt.	Produktaufnahme
---------------	-------------	----------------	-------------------	-----------------

Kunststoffleuchten | Serie: Varioplast I

 Schutzart: IP 54
 Schutzklasse: I

Armatur Kunststoff (Polycarbonat), Refraktor Kunststoff klar innenprismatisch (Polycarbonat).

 Lieferbare Farben:
 2 = weiß, 3 = schwarz

Decken- und Wandleuchten
Preisgruppe 11

22071.912.79	L 320, B 186, H 80	1 x TC-EL 11 W	132,50
22071.913.79	L 320, B 186, H 80	1 x TC-EL 11 W	132,50
22081.982.79	L 320, B 186, H 80	1 x TC-L 18 W	150,80
22081.983.79	L 320, B 186, H 80	1 x TC-L 18 W	150,80

Ersatzrefraktor
Preisgruppe 24

08-1824.000	Ersatzrefraktor PC 296 x 162	19,90
-------------	------------------------------	-------

Zubehör |
Schraubenset mit Spezialschlüssel für Diebstahlsicherheit
Preisgruppe 11

90-4013.002	weiß	4,50
90-4013.003	schwarz	4,50

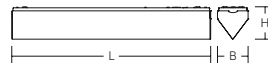

Zubehör | Drahtschutzkorb lackiert
Preisgruppe 11

22125.002	L 314, B 180, H 49	weiß	19,30
22125.003	L 314, B 180, H 49	schwarz	19,30


Decken- und Wandleuchten | Serie: Polymero Long

 Schutzart: IP 20
 Schutzklasse: I

Gehäuse Stahlblech pulverbeschichtet, weiß, mit EVG. Diffusor Kunststoff (PMMA) klar satiné innenprismatisch. Befestigung des Diffusors mit Federsystem.

 Lieferbare Farbe:
 2 = weiß

Decken- und Wandleuchten
Preisgruppe 11

311440.752*	L 585, B 90, H 102	1 x T16 (T5) 14/24 W	189,00
311441.752*	L 885, B 90, H 102	1 x T16 (T5) 21/39 W	214,00
311442.752*	L 1185, B 90, H 102	1 x T16 (T5) 28/54 W	235,00
311443.752*	L 1485, B 90, H 102	1 x T16 (T5) 35/49/80 W	239,00

* serienmäßig mit EVG


Ersatzdiffusoren
Preisgruppe 13

08-311440.002	Ersatzdiffusor L 585 x B 90	88,80
08-311441.002	Ersatzdiffusor L 885 x B 90	123,00
08-311442.002	Ersatzdiffusor L 1185 x B 90	134,00
08-311443.002	Ersatzdiffusor L 1485 x B 90	161,00



Produktaufnahme	Bestellnummer	Abmessungen	Lampe/Leistung	€ brutto o. MwSt.
-----------------	---------------	-------------	----------------	-------------------

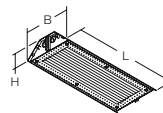


Decken- und Wandleuchten | Serie: ZIP

Schutzart: **IP 65**
Schutzklasse: I

Gehäuse aus Metall, Front- und Seitenteile aus Aluminium, Reflektor Metall, weiß, Leuchte anschlussfertig, Schaltung kompensiert. Sonderausführungen (auf Anfrage): Schaltung induktiv, EVG, EVG dimmbar.

Lieferbare Farben:
20 = weiß, 30 = schwarz, 80 = rot



Decken- und Wandleuchten Preisgruppe 25

Länge 666 mm			
76.3004.20	L 666, B 300, H 100	1 x TC-L 36 W	370,10
76.3004.30	L 666, B 300, H 100	1 x TC-L 36 W	370,10
76.3004.80	L 666, B 300, H 100	1 x TC-L 36 W	370,10
76.3004.90	L 666, B 300, H 100	1 x TC-L 36 W	370,10
76.3005.20	L 666, B 300, H 100	2 x TC-L 36 W	401,60
76.3005.30	L 666, B 300, H 100	2 x TC-L 36 W	401,60
76.3005.80	L 666, B 300, H 100	2 x TC-L 36 W	401,60
76.3005.90	L 666, B 300, H 100	2 x TC-L 36 W	401,60
Länge 1306 mm			
76.3000.20	L 1306, B 300, H 100	2 x T26 (T8) 36 W	476,30
76.3000.30	L 1306, B 300, H 100	2 x T26 (T8) 36 W	476,30
76.3000.80	L 1306, B 300, H 100	2 x T26 (T8) 36 W	476,30
76.3000.90	L 1306, B 300, H 100	2 x T26 (T8) 36 W	476,30
76.3001.20	L 1306, B 300, H 100	3 x T26 (T8) 36 W	503,90
76.3001.30	L 1306, B 300, H 100	3 x T26 (T8) 36 W	503,90
76.3001.80	L 1306, B 300, H 100	3 x T26 (T8) 36 W	503,90
76.3001.90	L 1306, B 300, H 100	3 x T26 (T8) 36 W	503,90
Länge 1606 mm			
76.3002.20	L 1606, B 300, H 100	2 x T26 (T8) 58 W	492,10
76.3002.30 .Q	L 1606, B 300, H 100	2 x T26 (T8) 58 W	492,10
76.3002.80	L 1606, B 300, H 100	2 x T26 (T8) 58 W	492,10
76.3002.90	L 1606, B 300, H 100	2 x T26 (T8) 58 W	492,10
76.3003.20	L 1606, B 300, H 100	3 x T26 (T8) 58 W	531,50
76.3003.30	L 1606, B 300, H 100	3 x T26 (T8) 58 W	531,50
76.3003.80	L 1606, B 300, H 100	3 x T26 (T8) 58 W	531,50
76.3003.90	L 1606, B 300, H 100	3 x T26 (T8) 58 W	531,50
ballwurfsicher nach DIN 18032-03			
76.3032.20	L 1606, B 300, H 100	2 x T26 (T8) 58 W	990,40
76.3032.30	L 1606, B 300, H 100	2 x T26 (T8) 58 W	990,40
76.3032.80	L 1606, B 300, H 100	2 x T26 (T8) 58 W	990,40
76.3032.90	L 1606, B 300, H 100	2 x T26 (T8) 58 W	781,80
76.3033.20	L 1606, B 300, H 100	3 x T26 (T8) 58 W	1049,10
76.3033.30	L 1606, B 300, H 100	3 x T26 (T8) 58 W	1049,10
76.3033.80	L 1606, B 300, H 100	3 x T26 (T8) 58 W	1049,10
76.3033.90	L 1606, B 300, H 100	3 x T26 (T8) 58 W	837,40

Zubehör

Montageelemente Preisgruppe 25

Baldachin (Schutzart bei Abhängung IP 40)			
76.3014.30	D 80, H 105		9,80
Seilabhängung			
76.3012.90	LP 4135		43,30
Windstrebe			
76.3013.90	L 4000		55,20



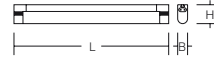
Zubehör Leitungsverschraubung Preisgruppe 25

für Parallelanordnung			
76.3016.30	D 21		7,80
für Serienanordnung			
76.3015.30	D 21		24,10

Bestellnummer	Abmessungen	Lampe/Leistung	€ brutto o. MwSt.	Produktaufnahme
---------------	-------------	----------------	-------------------	-----------------


Linienleuchten | Serie: T5 Strip-Light

Schutzart: IP 20
Schutzklasse: II



Armatur Kunststoff, Diffusor Kunststoff prismatisch, flackerfreier Sofortstart durch integriertes EVG. Durchgangsverdrahtung mittels Verbindungsleitungen werkzeuglos möglich. Mit Wippschalter. Zum An- und Einbau in Möbel (▽▽) geeignet. Im Lieferumfang enthalten: Zuleitungskabel 1,80 m, Verbindungsleitung 150 mm, gerade Kupplung starr und jeweils 2 Halterungen für Wand- und Deckenmontage. Als Lichtband sind max. 10 Leuchten zu montieren.

Lieferbare Farbe:
2 = weiß

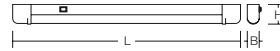


Linienleuchten			Preisgruppe 11
451035.752.79 .Q	L 345, B 22, H 44	1 x T16 (T5) 8 W	36,20
451036.752.79 .Q	L 575, B 22, H 44	1 x T16 (T5) 13 W	38,10
451037.752.79 .Q	L 605, B 22, H 44	1 x T16 (T5) 14 W	46,40
451038.752.79 .Q	L 905, B 22, H 44	1 x T16 (T5) 21 W	55,65
451040.752.79 .Q	L 1205, B 22, H 44	1 x T16 (T5) 28 W	64,90
451041.752.79 .Q	L 1505, B 22, H 44	1 x T16 (T5) 35 W	68,60

Zubehör		Preisgruppe 11
Eckverbinder		
981470.002	L 47, B 47, H 42	3,30
Verbindungselemente		
981464.002	Verbindungskabel 300 mm	3,40
981466.002	Verbindungskabel 600 mm	4,10
981467.002	Verbindungskabel 900 mm	4,70
981457.002	Zuleitungskabel 1800 mm (Euro-Stecker mit Gerätebuchse)	4,50


Linienleuchten | Serie: R20

Schutzart: IP 20
Schutzklasse: I



Armatur Metall pulverbeschichtet, Endkappen Kunststoff, Diffusor Kunststoff prismatisch, mit Wippschalter.

Lieferbare Farbe:
2 = weiß



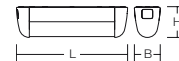
Linienleuchten			Preisgruppe 11
451010.752 .Q*	L 670, B 35, H 62	1 x T26 (T8) 18 W	37,50
451011.752*	L 975, B 35, H 62	1 x T26 (T8) 30 W	44,20
451012.752 .Q*	L 1280, B 35, H 62	1 x T26 (T8) 36 W	48,90
451013.752*	L 1585, B 35, H 62	1 x T26 (T8) 58 W	62,30

* serienmäßig mit EVG

Ersatzabdeckung Kunststoff klar		Preisgruppe 11
08-451010.000	Ersatzdiffusor L 577 x B 32	9,30
08-451011.000	Ersatzdiffusor L 882 x B 32	14,60
08-451012.000	Ersatzdiffusor L 1187 x B 32	20,20
08-451013.000	Ersatzdiffusor L 1487 x B 32	25,10

Linienleuchten | Serie: R44

Schutzart: IP 44
Schutzklasse: II



Armatur Kunststoff weiß, mundgeblasenes Opalglas seidenglanz, Druckschalter stirnseitig.

Hinweis: Bei senkrechter Wandmontage max. C35 2 x 25 W!

Lieferbare Farbe:
2 = weiß



Linienleuchten			Preisgruppe 11
401000.002	L 327, B 76, H 91	2 x E14 [®] 40 W	47,00
401001.912.79	L 327, B 76, H 91	1 x TC-EL 11 W	72,00


Ersatzgläser		Preisgruppe 13
05-401000	Ersatzglas	22,00

Produktaufnahme	Bestellnummer	Abmessungen	Lampe/Leistung	€ brutto o. MwSt.
-----------------	---------------	-------------	----------------	-------------------



Linienleuchten | Serie: RT 44

Schutzart: IP 44, IP 21 bei Verwendung von Euroflachstecker
Schutzklasse: I



Diffusor Kunststoff Polycarbonat opal, Armatur aus Metall pulverbeschichtet, Endkappen aus schlagfestem Polycarbonat.

Serienmäßig mit EVG

Parameter des IR-Bewegungsmelders bei einer Deckenhöhe oder Wandmontage von min. 1,7 m:

- Reichweite 1-8 m, Durchmesser verstellbar
- Zeitregelung ca. 3 bis 30 Minuten, verstellbar
- Erfassungsbereich horizontal 360° und vertikal ca. 110°
- Schaltleistung 400 VA

Entspricht der Badezimmer-Norm DIN VDE 0100-701 (Okt. 2008) Feuchtraum 2.

Lieferbare Farben:

2 = weiß, 45 = weißaluminium



Wand- und Spiegelleuchten Preisgruppe 11

451054.752 .Q	L 600, B 55, H 87	1 x T16 (T5) 14 W	103,90
451054.7545 .Q	L 600, B 55, H 87	1 x T16 (T5) 14 W	149,00
451055.752	L 900, B 55, H 87	1 x T16 (T5) 21 W	134,80
451055.7545	L 900, B 55, H 87	1 x T16 (T5) 21 W	168,00
mit Bewegungsmelder			
451054.752.19	L 657, B 55, H 87	1 x T16 (T5) 14 W	259,00
451054.7545.19	L 657, B 55, H 87	1 x T16 (T5) 14 W	299,00
451055.752.19	L 957, B 55, H 87	1 x T16 (T5) 21 W	277,00
451055.7545.19	L 957, B 55, H 87	1 x T16 (T5) 21 W	317,00
mit Druckschalter			
451056.752	L 644, B 55, H 87	1 x T16 (T5) 14 W	126,70
451056.7545	L 644, B 55, H 87	1 x T16 (T5) 14 W	165,00
451057.752	L 944, B 55, H 87	1 x T16 (T5) 21 W	142,00
451057.7545	L 944, B 55, H 87	1 x T16 (T5) 21 W	180,30
mit Steckdose			
451058.752	L 677, B 55, H 87	1 x T16 (T5) 14 W	126,70
451058.7545	L 677, B 55, H 87	1 x T16 (T5) 14 W	165,00
451059.752	L 977, B 55, H 87	1 x T16 (T5) 21 W	142,00
451059.7545	L 977, B 55, H 87	1 x T16 (T5) 21 W	180,30
mit Druckschalter und mit Steckdose			
451060.752 .Q	L 721, B 55, H 87	1 x T16 (T5) 14 W	141,50
451060.7545	L 721, B 55, H 87	1 x T16 (T5) 14 W	179,80
451061.752	L 1021, B 55, H 87	1 x T16 (T5) 21 W	160,00
451061.7545	L 1021, B 55, H 87	1 x T16 (T5) 21 W	199,00

Zubehör

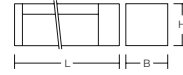
Ersatzabdeckung Kunststoff opal Preisgruppe 13	
08-451054.002	für T16 14 W 22,30
08-451055.002	für T16 21 W 39,50

Bestellnummer	Abmessungen	Lampe/Leistung	€ brutto o. MwSt.	Produktaufnahme
---------------	-------------	----------------	-------------------	-----------------


Linienleuchten | Serie: R40

 Schutzart: IP 40
 Schutzklasse: I

Armatur Kunststoff, mundgeblasenes Opalglas seidenglanz.

 Lieferbare Farbe:
 2 = weiß


Linienleuchten	Preisgruppe 11
----------------	----------------

ohne Steckdose
L 315 mm

40120.002.1 .Q	L 315, B 55, H 80	2 x E14 [®] 40 W	41,00
----------------	-------------------	---------------------------	-------

L 315 mm, mit Tastschalter

40122.002.1 .Q	L 315, B 55, H 80	2 x E14 [®] 40 W	41,60
----------------	-------------------	---------------------------	-------

mit Steckdose
L 355 mm

40123.002.1 .Q	L 355, B 55, H 80	2 x E14 [®] 40 W	51,90
----------------	-------------------	---------------------------	-------

L 355 mm, mit Tastschalter

40125.002.1 .Q	L 355, B 55, H 80	2 x E14 [®] 40 W	53,70
----------------	-------------------	---------------------------	-------

ohne Steckdose
L 457 mm

40130.002.1 .Q	L 457, B 55, H 80	3 x E14 [®] 40 W	75,20
----------------	-------------------	---------------------------	-------

L 457 mm, mit Tastschalter

40132.002.1 .Q	L 457, B 55, H 80	3 x E14 [®] 40 W	78,10
----------------	-------------------	---------------------------	-------

mit Steckdose
L 500 mm

40133.002.1	L 500, B 55, H 80	3 x E14 [®] 40 W	87,20
-------------	-------------------	---------------------------	-------

L 500 mm, mit Tastschalter

40135.002.1 .Q	L 500, B 55, H 80	3 x E14 [®] 40 W	89,30
----------------	-------------------	---------------------------	-------

Ersatzgläser
Preisgruppe 13
Ersatzglas für Länge 315 und 355 mm

05-40120	Ersatzglas L 289	22,00
----------	------------------	-------

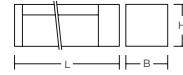
Ersatzglas für Länge 457 und 500 mm

05-40130	Ersatzglas L 433	42,70
----------	------------------	-------

Linienleuchten | Serie: R40

 Schutzart: IP 40
 Schutzklasse: I

Armatur Kunststoff, mundgeblasenes Kristallglas klar.

 Lieferbare Farbe:
 2 = weiß


Linienleuchten	Preisgruppe 11
----------------	----------------

ohne Steckdose
L 315 mm

40420.002.1 .Q	L 315, B 55, H 80	2 x E14 [®] 40 W	52,60
----------------	-------------------	---------------------------	-------

L 315 mm, mit Tastschalter

40422.002.1 .Q	L 315, B 55, H 80	2 x E14 [®] 40 W	54,50
----------------	-------------------	---------------------------	-------

mit Steckdose
L 355 mm

40423.002.1 .Q	L 355, B 55, H 80	2 x E14 [®] 40 W	65,10
----------------	-------------------	---------------------------	-------

L 355 mm, mit Tastschalter

40425.002.1 .Q	L 355, B 55, H 80	2 x E14 [®] 40 W	66,80
----------------	-------------------	---------------------------	-------

ohne Steckdose
L 457 mm

40430.002.1 .Q	L 457, B 55, H 80	3 x E14 [®] 40 W	87,40
----------------	-------------------	---------------------------	-------

L 457 mm, mit Tastschalter

40432.002.1 .Q	L 457, B 55, H 80	3 x E14 [®] 40 W	89,50
----------------	-------------------	---------------------------	-------

mit Steckdose
L 500 mm

40433.002.1	L 500, B 55, H 80	3 x E14 [®] 40 W	100,00
-------------	-------------------	---------------------------	--------

L 500 mm, mit Tastschalter

40435.002.1 .Q	L 500, B 55, H 80	3 x E14 [®] 40 W	101,60
----------------	-------------------	---------------------------	--------

Ersatzgläser
Preisgruppe 13
Ersatzglas für Länge 315 und 355 mm

05-40420	Ersatzglas L 289	34,30
----------	------------------	-------

Ersatzglas für Länge 457 und 500 mm

05-40430	Ersatzglas L 433	50,60
----------	------------------	-------

Produktaufnahme	Bestellnummer	Abmessungen	Lampe/Leistung	€ brutto o. MwSt.
-----------------	---------------	-------------	----------------	-------------------




Linienleuchten | Serie: Turnolight

Schutzart: IP 20
Schutzklasse: II

Armatur Metall pulverbeschichtet, Endkappen Kunststoff,
Lampengehäuse 130° horizontal in 10° Schritten drehbar, Diffusor
Kunststoff prismatisch, mit Wippschalter

Lieferbare Farben:
2 = weiß, 4 = silberfarben



Linienleuchten				Preisgruppe 11
421058.752*	L 609, B 43, H 83	1 x T16 (T5)	14 W	48,50
421058.754*	L 609, B 43, H 83	1 x T16 (T5)	14 W	48,50
421059.752*	L 909, B 43, H 83	1 x T16 (T5)	21 W	53,80
421059.754*	L 909, B 43, H 83	1 x T16 (T5)	21 W	53,80

* serienmäßig mit EVG



Linienleuchten | Serie: Varioselect

Schutzart: IP 40
Schutzklasse: I

Armatur Aluminium pulverbeschichtet, Blendschutz Metall pulverbeschichtet geschlossen, Diffusor Kunststoff.

Lieferbare Farben:
2 = weiß, 4 = silber metallic



Linienleuchten				Preisgruppe 11
Blendschutz geschlossen, Diffusor Kunststoff klar prismatisch				
L 622 mm				
42006.002.79 .Q	L 622, B 54, H 118	1 x T26 (T8)	18 W	150,90
42006.004.79	L 622, B 54, H 118	1 x T26 (T8)	18 W	150,90
L 1002 mm				
42014.002.79	L 1002, B 54, H 118	1 x T26 (T8)	36 W	201,90
42014.004.79	L 1002, B 54, H 118	1 x T26 (T8)	36 W	201,90
L 1232 mm				
42010.002.79	L 1232, B 54, H 118	1 x T26 (T8)	36 W	213,50
42010.004.79	L 1232, B 54, H 118	1 x T26 (T8)	36 W	213,50
L 1532 mm				
42042.002.79	L 1532, B 54, H 118	1 x T26 (T8)	58 W	234,10
42042.004.79	L 1532, B 54, H 118	1 x T26 (T8)	58 W	234,10
Blendschutz geschlossen, Diffusor Kunststoff opal				
L 622 mm				
42005.002.79	L 622, B 54, H 118	1 x T26 (T8)	18 W	150,90
42005.004.79	L 622, B 54, H 118	1 x T26 (T8)	18 W	150,90
L 1002 mm				
42013.002.79	L 1002, B 54, H 118	1 x T26 (T8)	36 W	201,90
42013.004.79	L 1002, B 54, H 118	1 x T26 (T8)	36 W	201,90
L 1232 mm				
42009.002.79	L 1232, B 54, H 118	1 x T26 (T8)	36 W	213,50
42009.004.79	L 1232, B 54, H 118	1 x T26 (T8)	36 W	213,50
L 1532 mm				
42041.002.79	L 1532, B 54, H 118	1 x T26 (T8)	58 W	234,10
42041.004.79	L 1532, B 54, H 118	1 x T26 (T8)	58 W	234,10



Linienleuchten | Serie: Varioselect

Schutzart: IP 40
Schutzklasse: I


Armatur Aluminium pulverbeschichtet, Diffusor Kunststoff,
Blendschutz aus Lochblech pulverbeschichtet.

Lieferbare Farben:
2 = weiß, 4 = silber metallic

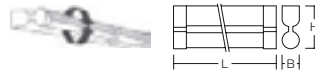


Linienleuchten				Preisgruppe 11
Blendschutz Lochblech, Diffusor Kunststoff klar prismatisch				
L 622 mm				
42008.002.79 .Q	L 622, B 54, H 118	1 x T26 (T8)	18 W	167,20
42008.004.79	L 622, B 54, H 118	1 x T26 (T8)	18 W	167,20
L 1002 mm				
42016.002.79	L 1002, B 54, H 118	1 x T26 (T8)	36 W	236,80
42016.004.79	L 1002, B 54, H 118	1 x T26 (T8)	36 W	236,80
L 1232 mm				
42012.002.79	L 1232, B 54, H 118	1 x T26 (T8)	36 W	249,40
42012.004.79	L 1232, B 54, H 118	1 x T26 (T8)	36 W	249,40
L 1532 mm				
42044.002.79	L 1532, B 54, H 118	1 x T26 (T8)	58 W	257,40
42044.004.79	L 1532, B 54, H 118	1 x T26 (T8)	58 W	259,40

Bestellnummer	Abmessungen	Lampe/Leistung	€ brutto o. MwSt.	Produktaufnahme
Blendschutz Lochblech, Diffusor Kunststoff opal				
L 622 mm				
42007.002.79 .Q	L 622, B 54, H 118	1 x T26 (T8) 18 W	167,20	
42007.004.79	L 622, B 54, H 118	1 x T26 (T8) 18 W	167,20	
L 1002 mm				
42015.002.79	L 1002, B 54, H 118	1 x T26 (T8) 36 W	236,80	
42015.004.79	L 1002, B 54, H 118	1 x T26 (T8) 36 W	236,80	
L 1232 mm				
42011.002.79	L 1232, B 54, H 118	1 x T26 (T8) 36 W	249,40	
42011.004.79	L 1232, B 54, H 118	1 x T26 (T8) 36 W	249,40	
L 1532 mm				
42043.002.79	L 1532, B 54, H 118	1 x T26 (T8) 58 W	257,40	
42043.004.79	L 1532, B 54, H 118	1 x T26 (T8) 58 W	257,40	


Linienleuchten | Serie: Turnoselect®

Schutzart: IP 40
Schutzklasse: I



Armatur Aluminium pulverbeschichtet, Diffusor Kunststoff klar prismatisch, Blendschutz Lochblech pulverbeschichtet, drehbar.

Lieferbare Farben:
2 = weiß, 4 = silber metallic



Linienleuchten			Preisgruppe 11
Diffusor Kunststoff klar prismatisch			
L 484 mm			
421000.752.79 .Q	L 484, B 43, H 108	1 x T26 (T8) 15 W	163,80
421000.754.79	L 484, B 43, H 108	1 x T26 (T8) 15 W	163,80
L 484 mm, mit Wippschalter			
421001.752.79	L 484, B 43, H 108	1 x T26 (T8) 15 W	174,60
421001.754.79	L 484, B 43, H 108	1 x T26 (T8) 15 W	174,60
L 600 mm			
421041.752*	L 600, B 43, H 108	1 x T16 (T5) 14/24 W	180,30
421041.754*	L 600, B 43, H 108	1 x T16 (T5) 14/24 W	180,30
L 636 mm			
421006.752.79 .Q	L 636, B 43, H 108	1 x T26 (T8) 18 W	171,60
421006.754.79 .Q	L 636, B 43, H 108	1 x T26 (T8) 18 W	171,60
L 636 mm, mit Wippschalter			
421007.752.79	L 636, B 43, H 108	1 x T26 (T8) 18 W	179,20
421007.754.79	L 636, B 43, H 108	1 x T26 (T8) 18 W	179,20
L 900 mm			
421043.752*	L 900, B 43, H 108	1 x T16 (T5) 21/39 W	215,80
421043.754*	L 900, B 43, H 108	1 x T16 (T5) 21/39 W	215,80
L 941 mm			
421012.752.79	L 941, B 43, H 108	1 x T26 (T8) 30 W	207,00
421012.754.79	L 941, B 43, H 108	1 x T26 (T8) 30 W	207,00
L 1016 mm			
421018.752.79	L 1016, B 43, H 108	1 x T26 (T8) 36 W	223,70
421018.754.79	L 1016, B 43, H 108	1 x T26 (T8) 36 W	223,70
L 1200 mm			
421045.752*	L 1200, B 43, H 108	1 x T16 (T5) 28/54 W	246,60
421045.754*	L 1200, B 43, H 108	1 x T16 (T5) 28/54 W	246,60
L 1246 mm			
421024.752.79	L 1246, B 43, H 108	1 x T26 (T8) 36 W	237,80
421024.754.79	L 1246, B 43, H 108	1 x T26 (T8) 36 W	237,80
L 1500 mm			
421046.752*	L 1500, B 43, H 108	1 x T16 (T5) 35/49 W	252,80
421046.754*	L 1500, B 43, H 108	1 x T16 (T5) 35/49 W	252,80
L 1546 mm			
421030.752.79	L 1546, B 43, H 108	1 x T26 (T8) 58 W	244,00
421030.754.79	L 1546, B 43, H 108	1 x T26 (T8) 58 W	239,50

* serienmäßig mit EVG



Produktaufnahme	Bestellnummer	Abmessungen	Lampe/Leistung	€ brutto o. MwSt.
-----------------	---------------	-------------	----------------	-------------------

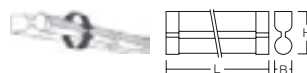


Linienleuchten | Serie: Turnoselect®

Schutzart: IP 40
Schutzklasse: I

Armatur Aluminium pulverbeschichtet, Diffusor Kunststoff, satiniert, Blendschutz Lochblech pulverbeschichtet, drehbar.

Lieferbare Farben:
2 = weiß, 4 = silber metallic



Linienleuchten			Preisgruppe 11	
Diffusor Kunststoff satiniert				
L 484 mm				
421002.752.79	L 484, B 43, H 108	1 x T26 (T8) 15 W		163,40
421002.754.79 .Q	L 484, B 43, H 108	1 x T26 (T8) 15 W		163,40
L 484 mm, mit Wippschalter				
421003.752.79	L 484, B 43, H 108	1 x T26 (T8) 15 W		180,40
421003.754.79	L 484, B 43, H 108	1 x T26 (T8) 15 W		180,40
L 600 mm				
421047.752*	L 600, B 43, H 108	1 x T16 (T5) 14/24 W		184,30
421047.754*	L 600, B 43, H 108	1 x T16 (T5) 14/24 W		184,30
L 636 mm				
421008.752.79 .Q	L 636, B 43, H 108	1 x T26 (T8) 18 W		175,60
421008.754.79 .Q	L 636, B 43, H 108	1 x T26 (T8) 18 W		175,60
L 636 mm, mit Wippschalter				
421009.752.79	L 636, B 43, H 108	1 x T26 (T8) 18 W		182,90
421009.754.79	L 636, B 43, H 108	1 x T26 (T8) 18 W		182,90
L 900 mm				
421049.752*	L 900, B 43, H 108	1 x T16 (T5) 21/39 W		219,90
421049.754*	L 900, B 43, H 108	1 x T16 (T5) 21/39 W		219,90
L 941 mm				
421014.752.79	L 941, B 43, H 108	1 x T26 (T8) 30 W		211,10
421014.754.79 .Q	L 941, B 43, H 108	1 x T26 (T8) 30 W		211,10
L 1016 mm				
421020.752.79	L 1016, B 43, H 108	1 x T26 (T8) 36 W		225,60
421020.754.79	L 1016, B 43, H 108	1 x T26 (T8) 36 W		225,60
L 1200 mm				
421040.752*	L 1200, B 43, H 108	1 x T16 (T5) 28/54 W		252,00
421040.754*	L 1200, B 43, H 108	1 x T16 (T5) 28/54 W		252,00
L 1246 mm				
421026.752.79	L 1246, B 43, H 108	1 x T26 (T8) 36 W		239,90
421026.754.79	L 1246, B 43, H 108	1 x T26 (T8) 36 W		243,30
L 1500 mm				
421051.752*	L 1500, B 43, H 108	1 x T16 (T5) 35/49 W		279,30
421051.754*	L 1500, B 43, H 108	1 x T16 (T5) 35/49 W		279,30
L 1546 mm				
421032.752.79	L 1546, B 43, H 108	1 x T26 (T8) 58 W		266,00
421032.754.79	L 1546, B 43, H 108	1 x T26 (T8) 58 W		264,80

* serienmäßig mit EVG

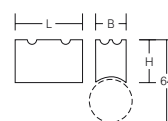


Iso-Fassungen für Linienlampen | Serie: ISO-Fassungen für Linienlampen

Schutzart: IP 20
Schutzklasse: II

Einzelfassung Kunststoff, ohne Zugentlastung für Anschlussleitung.


Lieferbare Farbe:
2 = weiß



Einzelfassung			Preisgruppe 11	
für mittelgesockelte Lampen				
41401.002 .Q	L 60, B 23, H 38	1 x L 35 W (S14d)		5,00
Einzelfassung (Paar)				
für zweiseitig gesockelte Lampen				
41402.002 .Q	L 60, B 23, H 38	1 x L-DE 120 W (S14s)		9,20
Energiespar-Linienlampe			Preisgruppe 11	
10-3039	L 300, D 30	mittig gesockelt S14d		14,90
10-3037	L 500, D 30	zweiseitig gesockelt S14s		15,90
10-3038	L 1000, D 30	zweiseitig gesockelt S14s		18,90

Bestellnummer	Abmessungen	Lampe/Leistung	€ brutto o. MwSt.	Produktaufnahme
---------------	-------------	----------------	-------------------	-----------------

Stableuchten |
Serie: ISO-Stableuchten-Set mit Energiesparlampe



Schutzart: **IP 40**
 Schutzklasse: II

Armatur Kunststoff, mit Druckschalter und Leuchtstofflampe,
 Freischaltung der Lampenkontakte bei Lampenwechsel.

Lieferbare Farbe:
 2 = weiß



Stableuchten			Preisgruppe 11
Länge L 300, mit Druckschalter			
411015.002 .Q	L 300, B 35, H 58	1 x S14s 8 W	33,00
Länge L 500, mit Druckschalter			
411016.002 .Q	L 500, B 35, H 58	1 x S14s 13 W	40,60

Stableuchten |
Serie: Iso-Stableuchten für Linienlampen



Schutzart: **IP 40**
 Schutzklasse: II

Armatur Kunststoff, Spannungsfreischaltung der
 Lampenkontakte.

Lieferbare Farbe (weitere Farben auf Anfrage):
 2 = weiß



Stableuchten			Preisgruppe 11
L 300 mm			
41110.002.1 .Q	L 300, B 35, H 58	1 x L-DE 35 W	15,30
L 300 mm, mit Druckschalter			
41111.002.1 .Q	L 300, B 35, H 58	1 x L-DE 35 W	18,40
L 300 mm, mit Zugschalter			
41112.002.1	L 300, B 35, H 58	1 x L-DE 35 W	21,40
L 500 mm			
41120.002.1 .Q	L 500, B 35, H 58	1 x L-DE 60 W	22,80
L 500 mm, mit Druckschalter			
41121.002.1 .Q	L 500, B 35, H 58	1 x L-DE 60 W	25,00
L 500 mm, mit Zugschalter			
41122.002.1	L 500, B 35, H 58	1 x L-DE 60 W	27,70
Energiespar-Linienlampe			Preisgruppe 11
10-3036	L 300, D 30	zweiseitig gesockelt S14s	14,90
10-3037	L 500, D 30	zweiseitig gesockelt S14s	15,90


Stableuchten |
Serie: Iso-Stableuchten für Linienlampen



Schutzart: **IP 40**
 Schutzklasse: I

Armatur Kunststoff, Steckdose angeflanscht mit Klappdeckel,
 Spannungsfreischaltung der Lampenkontakte.

Lieferbare Farbe (weitere Farben auf Anfrage):
 2 = weiß




Stableuchten			Preisgruppe 11
L 380 mm			
41230.002.1	L 380, B 55, H 58	1 x L-DE 35 W	30,40
L 380 mm, mit Druckschalter			
41231.002.1 .Q	L 380, B 55, H 58	1 x L-DE 35 W	33,70
L 580 mm			
41240.002.1	L 580, B 55, H 58	1 x L-DE 60 W	37,40
L 580 mm, mit Druckschalter			
41241.002.1 .Q	L 580, B 55, H 58	1 x L-DE 60 W	40,10
Energiespar-Linienlampe			Preisgruppe 11
10-3036	L 300, D 30	zweiseitig gesockelt S14s	14,90
10-3037	L 500, D 30	zweiseitig gesockelt S14s	15,90

Produktaufnahme	Bestellnummer	Abmessungen	Lampe/Leistung	€ brutto o. MwSt.
-----------------	---------------	-------------	----------------	-------------------



Stableuchten | Serie: Alu-Stableuchten-Set mit Energiesparlampe



Schutzart: **IP 40**
Schutzklasse: I

Armatur Aluminium-Strangpressprofil, Endkappen Kunststoff, mit Druckschalter und Leuchtstofflampe, Spannungsfreischaltung der Lampenkontakte bei Lampenwechsel.


Lieferbare Farbe:
4 = aluminium eloxiert

Stableuchten Preisgruppe 11

Länge L 300, mit Druckschalter				
411017.004 .Q	L 300, B 35, H 58	1 x S14s 8 W		49,50
Länge L 500, mit Druckschalter				
411018.004 .Q	L 500, B 35, H 55	1 x S14s 13 W		57,60



Stableuchten | Serie: Alu-Stableuchten für Linienlampen



Schutzart: **IP 40**
Schutzklasse: I

Armatur Aluminium pulverbeschichtet bzw. eloxiert, Endkappen Kunststoff, Spannungsfreischaltung der Lampenkontakte.

Lieferbare Farben:
2 = weiß, 4 = aluminium eloxiert

Stableuchten Preisgruppe 11

L 300 mm				
41530.002 .Q	L 300, B 35, H 58	1 x L-DE 35 W		33,20
41530.004	L 300, B 35, H 58	1 x L-DE 35 W		31,90
L 300 mm, mit Druckschalter				
41531.002	L 300, B 35, H 58	1 x L-DE 35 W		36,20
41531.004	L 300, B 35, H 58	1 x L-DE 35 W		34,90
L 500 mm				
41510.002	L 500, B 35, H 58	1 x L-DE 60 W		40,10
41510.004 .Q	L 500, B 35, H 58	1 x L-DE 60 W		40,10
L 500 mm, mit Druckschalter				
41511.004 .Q	L 500, B 35, H 55	1 x L-DE 60 W		42,00
41511.002	L 500, B 35, H 58	1 x L-DE 60 W		42,00
L 1000 mm				
41520.002 .Q	L 1000, B 35, H 58	1 x L-DE 120 W		57,80
41520.004 .Q	L 1000, B 35, H 58	1 x L-DE 120 W		57,80
L 1000 mm, mit Druckschalter				
41521.002 .Q	L 1000, B 35, H 58	1 x L-DE 120 W		59,90
41521.004 .Q	L 1000, B 35, H 58	1 x L-DE 120 W		59,90

Energiesparlampen Preisgruppe 11

10-3036	L 300, D 30	zweiseitig gesockelt S14s		14,90
10-3037	L 500, D 30	zweiseitig gesockelt S14s		15,90
10-3038	L 1000, D 30	zweiseitig gesockelt S14s		18,90



Zubehör | Iso- und Alu-Stableuchten

Aluminium pulverbeschichtet / Farbe: aluminium eloxiert

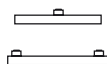
Blendschutz Preisgruppe 11

41030.004	L 300	für 35 W		14,90
41033.004	L 500	für 60 W		19,10
41036.004	L 1000	für 120 W		33,40

Linestra Energiespar-Linienlampen

Die energieeffiziente Alternative zur Glühlampe, passend für viele Leuchten und Fassungen

220-240 V / 50-60 Hz, Lichtfarbe 2700 K



Energiespar-Linienlampe, zweiseitig gesockelt S14s Preisgruppe 11

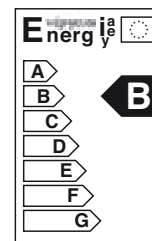
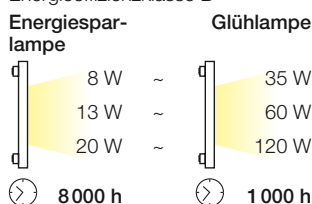
10-3036	L 300 mm, D 30 mm	8 W	58 mA	14,90
10-3037	L 500 mm, D 30 mm	13 W	110 mA	15,90
10-3038	L 1000 mm, D 30 mm	20 W	145 mA	18,90

Energiespar-Linienlampe, mittig gesockelt S14d Preisgruppe 11

10-3039	L 300 mm, D 30 mm	8 W	58 mA	14,90
10-3040	L 500 mm, D 30 mm	13 W	95 mA	15,90

Bis zu 80% Energie sparen mit Linestra Energiespar-Linienlampen

Energieeffizienzklasse B



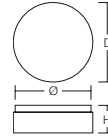
Bestellnummer	Abmessungen	Lampe/Leistung	€ brutto o. MwSt.	Produktaufnahme
---------------	-------------	----------------	-------------------	-----------------

Decken- und Wandleuchten | Serie: Spitzstein klar

Schutzart: IP 43 Deckenmontage, IP 44 Wandmontage
 Schutzklasse: I = TC-Lp, II = E27

Armatur Kunststoff, Kristallglas „Spitzstein“ klar, Glasbefestigung mit Federsystem.

Lieferbare Farbe:
 2 = weiß



Decken- und Wandleuchten			Preisgruppe 11
Glas D 205 mm			
30410.002 .Q	D 205, H 105	1 x E27 [®] 60 W	35,30
Glas D 250 mm			
30401.002	D 250, H 115	1 x E27 [®] 75 W	45,40
30401.842.79	D 250, H 115	1 x TC-TEL 18 W	77,50
Glas D 300 mm			
30402.002	D 300, H 115	2 x E27 [®] 60 W	63,10
30443.842.79	D 300, H 115	1 x TC-TEL 18 W	89,90
Glas D 340 mm			
30403.002	D 340, H 125	2 x E27 [®] 75 W	95,90
30444.842.79	D 340, H 125	1 x TC-TEL 18 W	96,00
30444.832.79	D 340, H 125	1 x TC-TEL 26 W	98,00

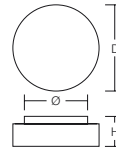
Ersatzgläser			Preisgruppe 13
05-30410	Ersatzglas D 205		32,80
05-30401	Ersatzglas D 250		39,60
05-30402	Ersatzglas D 300		46,00
05-30403	Ersatzglas D 340		72,50


Decken- und Wandleuchten | Serie: 32150

Schutzart: IP 30
 Schutzklasse: I

Armatur Metall pulverbeschichtet, Kristallglas mit Struktur klar, Glasbefestigung mit Schrauben

Lieferbare Farbe:
 2 = weiß



Decken- und Wandleuchten			Preisgruppe 11
Glas D 205 mm			
32150.002	D 205, H 105	1 x E27 [®] 60 W	19,10
Glas D 255 mm			
32151.002	D 255, H 115	1 x E27 [®] 75 W	21,60

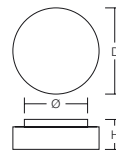
Ersatzgläser			Preisgruppe 13
05-34150.000	Ersatzglas D 205		7,40
05-34151.000	Ersatzglas D 255		8,00

Decken- und Wandleuchten | Serie: 32190

Schutzart: IP 30
 Schutzklasse: I

Armatur Metall pulverbeschichtet, Kristallglas mit Struktur klar, Glasbefestigung mit Schrauben oder Clip-System.

Lieferbare Farbe:
 2 = weiß



Decken- und Wandleuchten			Preisgruppe 11
Glasbefestigung mit Halteschrauben			
D 200 mm			
32190.002	D 200, H 105	1 x E27 [®] 60 W	19,60
D 250 mm			
32191.002	D 250, H 105	1 x E27 [®] 75 W	21,60
Glasbefestigung mit Clip-System			
D 200 mm			
34800.002	D 200, H 105	1 x E27 [®] 60 W	22,00
D 250 mm			
34801.002	D 250, H 105	1 x E27 [®] 75 W	24,60

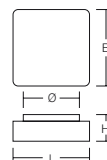
Ersatzgläser			Preisgruppe 13
05-32410	Ersatzglas D 200		7,40
05-32411	Ersatzglas D 250		8,00

Produktaufnahme	Bestellnummer	Abmessungen	Lampe/Leistung	€ brutto o. MwSt.
-----------------	---------------	-------------	----------------	-------------------



Decken- und Wandleuchten | Serie: Spitzstein klar

Schutzart: **IP 43** Deckenmontage, **IP 44** Wandmontage
 Schutzklasse: I = TC-Lp, II = E27
 Armatur Kunststoff, Kristallglas „Spitzstein“ klar, Glasbefestigung mit Federsystem.
 Lieferbare Farbe:
 2 = weiß



Decken- und Wandleuchten **Preisgruppe 11**

Glas L 195 x B 195 mm			
30404.002	L 195, B 195, H 110	1 x E27 [®] 60 W	35,30
Glas L 235 x B 235 mm			
30405.002	L 235, B 235, H 110	1 x E27 [®] 75 W	45,60
30405.842.79	L 235, B 235, H 110	1 x TC-TEL 18 W	75,00
Glas L 290 x B 290 mm			
30406.002	L 290, B 290, H 110	2 x E27 [®] 60 W	63,10
30445.842.79	L 290, B 290, H 110	1 x TC-TEL 18 W	91,00
30445.832.79	L 290, B 290, H 110	1 x TC-TEL 26 W	92,00

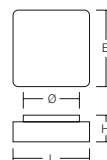
Ersatzgläser **Preisgruppe 13**

05-30404	Ersatzglas L 195 x B 195	29,00
05-30405	Ersatzglas L 235 x B 235	40,10
05-30406	Ersatzglas L 290 x B 290	50,90



Decken- und Wandleuchten | Serie: 32150

Schutzart: IP 30
 Schutzklasse: I
 Armatur Metall pulverbeschichtet, Kristallglas mit Struktur klar, Glasbefestigung mit Schrauben.
 Lieferbare Farbe:
 2 = weiß



Decken- und Wandleuchten **Preisgruppe 11**

Glas L 210 x B 210 mm			
32152.002	L 210, B 210, H 105	1 x E27 [®] 60 W	19,10
Glas L 240 x B 240 mm			
32153.002	L 240, B 240, H 115	1 x E27 [®] 75 W	21,60

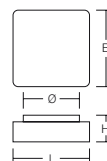
Ersatzgläser **Preisgruppe 13**

05-34152.000	Ersatzglas L 205 x B 205	7,40
05-34153.000	Ersatzglas L 235 x B 235	8,00



Decken- und Wandleuchten | Serie: 32190

Schutzart: IP 30
 Schutzklasse: I
 Armatur Metall pulverbeschichtet, Kristallglas mit Struktur klar, Glasbefestigung mit Schrauben oder Clip-System.
 Lieferbare Farbe:
 2 = weiß



Decken- und Wandleuchten **Preisgruppe 11**

Glasbefestigung mit Halteschrauben			
Glas L 200 x B 200 mm			
32192.002	L 200, B 200, H 105	1 x E27 [®] 60 W	19,60
Glas L 240 x B 240 mm			
32193.002	L 240, B 240, H 105	1 x E27 [®] 75 W	21,60
Glasbefestigung mit Clip-System			
Glas L 200 x B 200 mm			
34802.002	L 200, B 200, H 105	1 x E27 [®] 60 W	22,00
Glas L 240 x B 240 mm			
34803.002	L 240, B 240, H 105	1 x E27 [®] 60 W	24,60

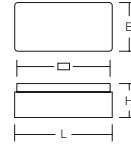
Ersatzgläser **Preisgruppe 13**

05-32413	Ersatzglas L 205 x B 205	7,40
05-32414	Ersatzglas L 240 x B 240	8,00

Bestellnummer	Abmessungen	Lampe/Leistung	€ brutto o. MwSt.	Produktaufnahme
---------------	-------------	----------------	-------------------	-----------------

Decken- und Wandleuchten | Serie: Spitzstein klar

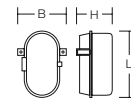
Schutzart: **IP 43** Deckenmontage, **IP 44** Wandmontage
 Schutzklasse: II
 Armatur Kunststoff, Kristallglas „Spitzstein“ klar, Glasbefestigung mit Federsystem.
 Lieferbare Farbe:
 2 = weiß



Decken- und Wandleuchten			Preisgruppe 11
Glas L 235 x B 135 mm			
30407.002	L 235, B 135, H 120	1 x E27 [®] 60 W	53,80
Glas L 330 x B 100 mm			
30408.002	L 330, B 100, H 95	2 x E14 [®] 40 W	105,40
Ersatzgläser			Preisgruppe 13
05-30407	Ersatzglas L 230 x B 135		50,50
05-30408	Ersatzglas L 330 x B 100		92,70

Kunststoff-Ovaleuchten | Serie: Signalleuchten

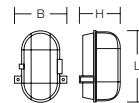
Schutzart: **IP 43**
 Schutzklasse: I = TC-Lp, II = E27
 Armatur Kunststoff grau, Diffusor Kunststoff durchgefärbt glänzend, Schraubbefestigung, zwei Kabeleinführungen.
 RZB-Signalleuchten tragen die Kennzeichnung: Signallicht DIN 67527-C-2-3.
 Bei Wandmontage ist die Fassung nach oben auszurichten (Lampe hängend).
 Lieferbare Farben Diffusor:
 7 = gelb, 8 = rot, weiß, transparent



Decken- und Wandleuchten			Preisgruppe 12
50605.000 .Q	L 195, B 132, H 115	1 x E27 [®] 60 W	14,10
50605.007 .Q	L 195, B 132, H 115	1 x E27 [®] 60 W	14,10
50605.008 .Q	L 195, B 132, H 115	1 x E27 [®] 60 W	14,10
50605.910	L 195, B 132, H 115	1 x TC 7 W	33,90
50605.917	L 195, B 132, H 115	1 x TC 7 W	33,90
50605.918	L 195, B 132, H 115	1 x TC 7 W	33,90
Ersatzdiffusoren			Preisgruppe 13
08-50205	Ersatzdiffusor PP 195 x 118		7,40
08-50206	Ersatzdiffusor PP 195 x 118		7,40
08-50207	Ersatzdiffusor PP 195 x 118		7,40


Alu-Druckguss-Ovaleuchten stoßfest | Serie: Alu-Standard

Schutzart: **IP 43**
 Schutzklasse: I
 Armatur Aluminium-Druckguss pulverbeschichtet mit Schraubbefestigung für Schutzkorb, strukturiertes Kristallglas klar, Schutzkorb Stahldraht galvanisch verzinkt, drei Kabeleinführungen M20x1,5.
 Bei Wandmontage ist die Fassung nach unten auszurichten (Lampe stehend).
 Lieferbare Farben:
 4 = silberfarben, 9 = grau



Decken- und Wandleuchten			Preisgruppe 11
50700.004 .Q	L 210, B 130, H 120	1 x E27 [®] 60 W	29,90
50702.004 .Q	L 210, B 130, H 120	1 x E27 [®] 100 W	35,70
50700.914 .Q	L 210, B 130, H 120	1 x TC 7 W	49,90
50700.924 .Q	L 210, B 130, H 120	1 x TC-D 13 W	52,50
50700.914.79 .Q	L 210, B 130, H 120	1 x TC-EL 7 W	79,50
Ersatzgläser			Preisgruppe 13
05-50200	Ersatzglas		4,50



Produktaufnahme	Bestellnummer	Abmessungen	Lampe/Leistung	€ brutto o. MwSt.
-----------------	---------------	-------------	----------------	-------------------



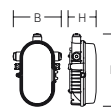
LED

Decken- und Wandleuchten | Serie: Alu-Standard LED

Schutzart: **IP 54**
Schutzklasse: I

Armatur Aluminium-Druckguss pulverbeschichtet mit drei Kabeleinführungen M20x1,5, Abdeckung Glas mattiert, strukturiert, Klemmring Stahldraht Edelstahl, Schraubbefestigung, bei Wandbefestigung sind die drei Kabeleinführungen nach unten auszurichten!

Lieferbare Farbe:
4 = silber metallic



Decken- und Wandleuchten			Preisgruppe 11
501022.004 .Q	L 210, B 130, H 85	2 x LED 4 W weiß	118,00
501023.004	L 210, B 130, H 85	3 x LED 4 W weiß	142,50

Ersatzgläser		Preisgruppe 13
05-50200.030	Ersatzglas	21,80



Kunststoff-Ovaleuchten stoßfest | Serie: Standard

Schutzart: **IP 44**
Schutzklasse: II

Armatur Kunststoff mit Schnappbefestigung für Schutzkorb, strukturiertes Kristallglas klar, Schutzkorb Stahldraht galvanisch verzinkt, drei Kabeleinführungen.

Bei Wandmontage ist die Fassung nach unten auszurichten (Lampe stehend).

Lieferbare Farbe:
9 = grau



Decken- und Wandleuchten			Preisgruppe 11
50500.009 .Q	L 180, B 125, H 108	1 x E27 [®] 60 W	6,20

Ersatzgläser		Preisgruppe 13
05-50500.88	Ersatzglas	3,00



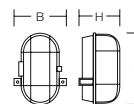
Kunststoff-Ovaleuchten stoßfest | Serie: Standard

Schutzart: **IP 44**
Schutzklasse: II

Armatur Kunststoff mit Schraubbefestigung für Schutzkorb, strukturiertes Kristallglas klar, Schutzkorb Stahldraht galvanisch verzinkt, zwei Kabeleinführungen.

Bei Wandmontage ist die Fassung nach unten auszurichten (Lampe stehend).

Lieferbare Farbe:
9 = grau



Decken- und Wandleuchten			Preisgruppe 11
50500.889 .Q	L 174, B 125, H 110	1 x E27 [®] 60 W	7,40

Ersatzgläser		Preisgruppe 13
05-50500.88	Ersatzglas	3,00



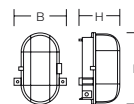
Kunststoff-Ovaleuchten stoßfest | Serie: Standard

Schutzart: **IP 44**
Schutzklasse: I = TC-Lp, II = E27

Armatur Kunststoff mit Schraubbefestigung für Schutzkorb, strukturiertes Kristallglas klar, Schutzkorb Stahldraht galvanisch verzinkt, vier Kabeleinführungen, davon eine rückseitig,

Bei Wandmontage ist die Fassung nach unten auszurichten (Lampe stehend).

Lieferbare Farbe:
9 = grau



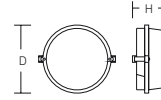
Decken- und Wandleuchten			Preisgruppe 11
50400.009 .Q	L 193, B 134, H 115	1 x E27 [®] 100 W	13,20
50400.919	L 195, B 132, H 117	1 x TC 7 W	38,50
50400.929	L 195, B 132, H 117	1 x TC-D 13 W	41,10

Ersatzgläser		Preisgruppe 13
05-50200	Ersatzglas	4,50

Bestellnummer	Abmessungen	Lampe/Leistung	€ brutto o. MwSt.	Produktaufnahme
---------------	-------------	----------------	-------------------	-----------------

Kunststoff-Rundleuchten | Serie: Standard

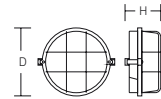
Schutzart: **IP 44**
 Schutzklasse: II
 Armatur Kunststoff, strukturiertes Glas klar, Abdeckring mit Schraubbefestigung, zwei Kabeleinführungen.
 Lieferbare Farbe:
 9 = grau



Decken- und Wandleuchten			Preisgruppe 11
501002.009 .Q	D 200, H 95	1 x E27 [®] 100 W	17,30
Ersatzgläser			Preisgruppe 13
05-50450	Ersatzglas		9,20

Kunststoff-Rundleuchten | Serie: Standard

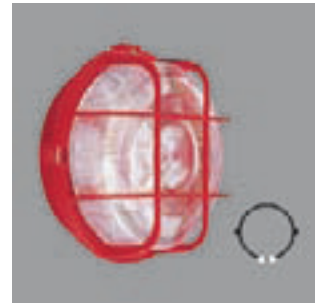
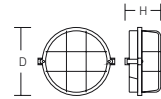
Schutzart: **IP 44**
 Schutzklasse: II
 Armatur Kunststoff, strukturiertes Glas klar, Schutzkorb Stahldraht galvanisch verzinkt mit Schraubbefestigung, zwei Kabeleinführungen.
 Lieferbare Farbe:
 9 = grau



Decken- und Wandleuchten			Preisgruppe 11
501000.009 .Q	D 200, H 105	1 x E27 [®] 100 W	22,90
Ersatzgläser			Preisgruppe 13
05-50450	Ersatzglas		9,20

Kunststoff-Rundleuchten | Serie: Colour

Schutzart: **IP 44**
 Schutzklasse: II
 Armatur und Schutzkorb Kunststoff, strukturiertes Glas klar, Schutzkorb mit Schraubbefestigung, zwei Kabeleinführungen.
 Lieferbare Farben:
 2 = weiß, 3 = schwarz, 6 = blau, 7 = gelb, 77 = grün, 8 = rot



Decken- und Wandleuchten			Preisgruppe 12
501004.002 .Q	D 220, H 100	1 x E27 [®] 100 W	17,90
501004.003 .Q	D 220, H 100	1 x E27 [®] 100 W	17,90
501004.006 .Q	D 220, H 100	1 x E27 [®] 100 W	17,90
501004.007	D 220, H 100	1 x E27 [®] 100 W	17,90
501004.0077	D 220, H 100	1 x E27 [®] 100 W	17,90
501004.008	D 220, H 100	1 x E27 [®] 100 W	17,90
Ersatzgläser			Preisgruppe 13
05-50450	Ersatzglas		9,20

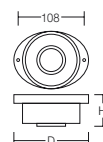


Produktaufnahme	Bestellnummer	Abmessungen	Lampe/Leistung	€ brutto o. MwSt.
-----------------	---------------	-------------	----------------	-------------------



Schraubglasarmaturen | Serie: Keralux

Schutzart: **IP 54** mit Gewindeglas
 Schutzklasse: II
 Armatur Keramik für Glasgewinde Ø 84,5 mm, mit Fassung E27, eine oder zwei seitliche Kabeleinführungen PG 13,5.
 Lieferbare Farbe:
 2 = weiß



Decken- und Wandmontage			Preisgruppe 11
mit einer Kabeleinführung			
59250.002 .Q	D 125, H 50	1 x E27 [Ⓢ] 100 W	10,70
mit zwei Kabeleinführungen			
59251.002 .Q	D 125, H 50	1 x E27 [Ⓢ] 100 W	10,70

Weitere Leuchten dieser Serie finden Sie in dem Kapitel:
 Innenleuchten | Wandleuchten



Schraubglasarmaturen | Serie: Keralux Saunaleuchten

Schutzart: **IP 54**
 Schutzklasse: II
 Armatur Keramik für Glasgewinde-Ø 84,5 mm, mit Fassung E27 und Glasdichtung. Glas klar, eine Kabeleinführung seitlich PG 13,5.
 Geeignet für den Saunabetrieb bis 125° C.
 Lieferbare Farbe:
 2 = weiß



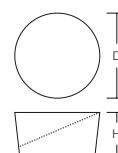
Decken- und Wandleuchten			Preisgruppe 11
Glas klar zylindrisch geschlossen			
591003.002	D 125, H 165	1 x E27 [Ⓢ] 25 W	36,10
Glas klar zylindrisch mit halbrundem Dom			
591001.002	D 125, H 205	1 x E27 [Ⓢ] 25 W	36,10

Ersatzgläser			Preisgruppe 11
mit Schraubgewinde D 84,5 mm			
Glas klar			
05-59160	D 95, H 180		9,50



Schraubglasarmaturen | Serie: Polylux

Schutzart: **IP 40** mit Gewindeglas
 Schutzklasse: II
 Armatur Kunststoff, mit Fassung E27.
 Lieferbare Farben:
 2 = weiß, 3 = schwarz



Deckenmontage			Preisgruppe 11
mit Keramikfassung, Glasgewinde Ø 84,5 mm			
56120.002 .Q	D 100, H 50	1 x E27 [Ⓢ] 60 W	8,70
56120.003	D 100, H 50	1 x E27 [Ⓢ] 60 W	8,70
mit Kunststofffassung, Glasgewinde Ø 84,5 mm			
56125.002 .Q	D 100, H 50	1 x E27 [Ⓢ] 60 W	6,90
56125.003	D 100, H 50	1 x E27 [Ⓢ] 60 W	6,90
mit Keramikfassung, Glasgewinde Ø 99,0 mm			
56130.002 .Q	D 116, H 50	1 x E27 [Ⓢ] 100 W	13,50
56130.003	D 116, H 50	1 x E27 [Ⓢ] 100 W	13,50