




249



249



249




250



250



251



251

Außenleuchten


Deckenleuchten

Light Case	249
Light Case mit Kunststoffraster	250
Light Case mit Spiegelraster	250
Light Case up/down	250
Light Case	251
Scandia Midi	251

**Leuchten so individuell wie die Architektur,
in den Dimensionen auf die Anwendung anpassbar.**

RZB bietet Leuchten an, die nach dem Baukastenprinzip individuell der Architektur zugeordnet werden können.

Formen und Größen der Serie Light Case folgen dem Strukturprinzip, dass alle drei Achsen rechtwinklig zueinander stehen. Voraussetzung ist, dass marktübliche Leuchtmittelsysteme einsetzbar sind.



Darstellungen:

- Lineare Leuchten für T26-/T16-Lp
- Downlight für rotationssymmetrische LVK
- typische Leuchte für Hochdruckentladungslampen
- Großflächenleuchte

Auf Anfrage kann von der standardmäßigen Ausführung abgewichen werden:

- Handelsübliche Betriebsgeräte wie z.B. VVG, EVG, können eingebaut werden
- andere RAL Oberflächenfarben
- Sicherheitsglasscheiben
- Einbau von Notlichtbausteinen und Notlichtfassungen
- Ausführungen mit Zündzeitüberbrückung



Sequenzsteuerung mit RGB-System

(Leuchten siehe Aussenleuchten | Decken- und Wandleuchten)

Ein Sequenzer steuert die roten, grünen und blauen Leuchtstofflampen so, dass durch additive Farbmischung ein eigenständiger Farbverlauf von blau über türkis, grün, gelb, rot und magenta mit sanfter Überblendung als Endlosschleife erzeugt wird.

Entsprechend der analogen Eingangsspannung verändert sich die Geschwindigkeit des vorprogrammierten Ablaufes und kann mittels Schalter gestoppt werden (elektronischer Dimmer 1-10 V und Schalter bauseits nötig).



Bestellnummer	Abmessungen	Lampe/Leistung	€ brutto o. MwSt.	Produktaufnahme
---------------	-------------	----------------	-------------------	-----------------

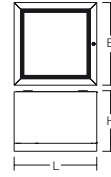
Deckenleuchten | Serie: Light Case

Schutzart: **IP 54**
Schutzklasse: I

Gehäuse Stahlblech pulverbeschichtet, abnehmbarer Rahmen Aluminium pulverbeschichtet, Sicherheitsglas klar, Scharniere aus Edelstahl, zwei Kabeleinführungen für Durchverdrahtung, Leitungsdurchmesser 7-10 mm, Betriebsgeräte eingebaut.

Ballwurfsicher nach DIN 18032.

Lieferbare Farbe (weitere Farben auf Anfrage):
3 = schwarz


Deckenleuchten
Höhe H 150 mm
Preisgruppe 21

901004.763	L 230, B 230, H 150	1 x QT-DE12 (74,9mm) 150 W	409,40
901005.763	L 230, B 230, H 150	1 x QT-DE12 (114,2mm) 200 W	409,40
901013.813*	L 230, B 230, H 150	1 x TC-TEL 26/32 W	433,10
901013.813.78	L 230, B 230, H 150	1 x TC-TEL 26/32 W	471,70

* serienmäßig mit EVG

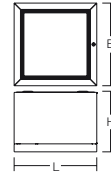

Deckenleuchten | Serie: Light Case

Schutzart: **IP 54**
Schutzklasse: I

Gehäuse Stahlblech pulverbeschichtet, abnehmbarer Rahmen Aluminium pulverbeschichtet, Sicherheitsglas klar, Scharniere aus Edelstahl, zwei Kabeleinführungen für Durchverdrahtung, Leitungsdurchmesser 7-10 mm, Betriebsgeräte eingebaut.

Ballwurfsicher nach DIN 18032.

Lieferbare Farbe (weitere Farben auf Anfrage):
3 = schwarz


Deckenleuchten
Höhe H 150 mm
Preisgruppe 21

901007.863.79	L 300, B 300, H 150	1 x TC-F 36 W	439,00
Höhe H 220 mm			
901008.733	L 300, B 300, H 220	1 x HIE 100 W	485,60
901009.733	L 300, B 300, H 220	1 x HIE 150 W	507,80
901003.783	L 300, B 300, H 220	1 x HIT-DE, HIT-DE-CE 150 W	514,00
901003.783.24	L 300, B 300, H 220	1 x HIT-DE, HIT-DE-CE 150 W + 1 x QT32 (matt) 100 W	574,20
901010.583*	L 300, B 300, H 220	1 x TC-TEL 57 W	481,50
901010.583.78	L 300, B 300, H 220	1 x TC-TEL 57 W	526,30

* serienmäßig mit EVG


Deckenleuchten | Serie: Light Case

Schutzart: **IP 54**
Schutzklasse: I

Gehäuse Stahlblech pulverbeschichtet, abnehmbarer Rahmen Aluminium pulverbeschichtet, Sicherheitsglas klar, Scharniere aus Edelstahl, zwei Kabeleinführungen für Durchverdrahtung, Leitungsdurchmesser 7-10 mm, Betriebsgeräte eingebaut.

Ballwurfsicher nach DIN 18032.

Lieferbare Farbe (weitere Farben auf Anfrage):
3 = schwarz


Deckenleuchten
Preisgruppe 21

901011.733	L 500, B 500, H 280	1 x HIE, HIT, HSE, HST 250 W	668,50
901012.733	L 500, B 500, H 280	1 x HIE, HIT, HSE, HST 400 W	677,70
901026.603*	L 500, B 500, H 280	1 x TC-TEL 120 W	720,00

* serienmäßig mit EVG



Weitere Leuchten dieser Serie finden Sie in dem Kapitel:

Aussenleuchten | Mastaufsatzleuchten, Aussenleuchten | Decken- und Wandleuchten, Aussenleuchten | Deckenleuchten

Produktaufnahme	Bestellnummer	Abmessungen	Lampe/Leistung	€ brutto o. MwSt.
-----------------	---------------	-------------	----------------	-------------------



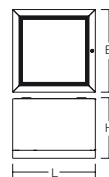
Deckenleuchten | Serie: Light Case mit Kunststoffraster

Schutzart: **IP 54**
Schutzklasse: I

Gehäuse Stahlblech pulverbeschichtet, abnehmbarer Rahmen Aluminium pulverbeschichtet, Sicherheitsglas klar, Darklight-Spiegelraster Kunststoff, Scharniere Edelstahl, zwei Kabeleinführungen für Durchverdrahtung, Leitungsdurchmesser 7-10 mm, Betriebsgeräte eingebaut.

Ballwurfsicher nach DIN 18032.

Lieferbare Farbe (weitere Farben auf Anfrage):
3 = schwarz



Deckenleuchten mit Spiegelraster Kunststoff			Preisgruppe 21	
901023.983.79	L 500, B 500, H 130	2 x TC-L 36 W	591,20	
901014.983.79	L 500, B 500, H 130	3 x TC-L 36 W	644,80	




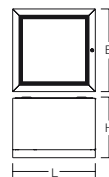
Deckenleuchten | Serie: Light Case mit Spiegelraster

Schutzart: **IP 54**
Schutzklasse: I

Gehäuse Stahlblech pulverbeschichtet, abnehmbarer Rahmen Aluminium pulverbeschichtet, Sicherheitsglas klar, Spiegelraster Aluminium silberhochglanzeloxiert, Scharniere Edelstahl, zwei Kabeleinführungen für Durchverdrahtung, Leitungsdurchmesser 7-10 mm, Betriebsgeräte eingebaut.

Ballwurfsicher nach DIN 18032.

Lieferbare Farbe (weitere Farben auf Anfrage):
3 = schwarz



Deckenleuchten mit Spiegelraster			Preisgruppe 21	
901054.983.79	L 500, B 500, H 130	3 x TC-L 36 W	750,40	

Weitere Leuchten dieser Serie finden Sie in dem Kapitel:

Aussenleuchten | Mastaufsatzleuchten, Aussenleuchten | Decken- und Wandleuchten,
Aussenleuchten | Deckenleuchten



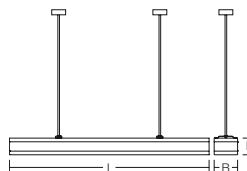
Pendelleuchten | Serie: Light Case up/down

Schutzart: **IP 54**
Schutzklasse: I

Gehäuse Stahlblech pulverbeschichtet, abnehmbarer Rahmen Aluminium pulverbeschichtet, Sicherheitsglas mattiert, Up- und Downlight, Scharniere Edelstahl, eine Kabeleinführung für Durchverdrahtung, Leitungsdurchmesser 1-9 mm, Betriebsgeräte eingebaut, Baldachin pulverbeschichtet mit Anschlussklemme und Befestigungsmaterial für Rohrpendel.

Rohrpendel-Set separat bestellen!

Lieferbare Farbe:
3 = schwarz



Pendelleuchten up/down			Preisgruppe 21	
901031.753.79	L 1280, B 185, H 135	1 x T26 (T8) 36 W	767,10	
901032.753.79	L 1580, B 185, H 135	1 x T26 (T8) 58 W	771,80	

Zubehör | Rohrpendel-Set

Rohrpendel (Set bestehend aus 2 Stück) D 13 mm verchromt, inkl. Zuleitung und Befestigungsmaterial für Rohrpendel (andere Pendellängen auf Anfrage)

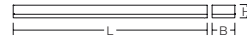
			Preisgruppe 21	
981387.0044	LP 1000 mm		55,80	
981388.0044	LP 1500 mm		65,40	
981389.0044	LP 2000 mm		79,80	

Weitere Leuchten dieser Serie finden Sie in dem Kapitel:

Aussenleuchten | Mastaufsatzleuchten, Aussenleuchten | Deckenleuchten



Bestellnummer	Abmessungen	Lampe/Leistung	€ brutto o. MwSt.	Produktaufnahme
---------------	-------------	----------------	-------------------	-----------------

Deckenleuchten | Serie: Light Case


Schutzart: **IP 54**
Schutzklasse: I

Gehäuse Stahlblech pulverbeschichtet, abnehmbarer Rahmen Aluminium pulverbeschichtet, Sicherheitsglas mattiert, Scharniere Edelstahl, zwei Kabeleinführungen für Durchverdrahtung, Leitungsdurchmesser 7-10 mm, Betriebsgeräte eingebaut.

Ballwurfsicher nach DIN 18032.

Lieferbare Farbe (weitere Farben auf Anfrage):
3 = schwarz

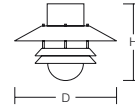

Deckenleuchten
Preisgruppe 21

901058.753.79	L 1280, B 185, H 110	1 x T26 (T8) 36 W	531,80
901057.753.79	L 1580, B 185, H 110	1 x T26 (T8) 58 W	572,40



Weitere Leuchten dieser Serie finden Sie in dem Kapitel:

Aussenleuchten | Mastaufsatzleuchten, Aussenleuchten | Decken- und Wandleuchten,
Aussenleuchten | Deckenleuchten


Deckenleuchten | Serie: Scandia Midi


Schutzart: **IP 44**
Schutzklasse: I

Armatur Aluminium pulverbeschichtet, mundgeblasenes Opalglas seidenmatt oder klar, Entblendungslamellen Kunststoff lackiert.

Lieferbare Farben:
2 = weiß, 31 = anthrazit metallic, 4 = silber metallic


Deckenleuchten
Preisgruppe 12
Glas klar

611181.002	D 300, H 255	1 x E27 [®] 75 W	200,60
611181.0031	D 300, H 255	1 x E27 [®] 75 W	231,40
611181.004	D 300, H 255	1 x E27 [®] 75 W	231,40
611182.842	D 300, H 255	1 x TC-T 18 W	221,50
611182.8431	D 300, H 255	1 x TC-T 18 W	251,30
611182.844	D 300, H 255	1 x TC-T 18 W	251,30

Glas opal seidenmatt

611179.002	D 300, H 255	1 x E27 [®] 75 W	202,30
611179.0031	D 300, H 255	1 x E27 [®] 75 W	233,30
611179.004	D 300, H 255	1 x E27 [®] 75 W	233,30
611180.842	D 300, H 255	1 x TC-T 18 W	222,70
611180.8431	D 300, H 255	1 x TC-T 18 W	253,00
611180.844	D 300, H 255	1 x TC-T 18 W	253,00

Ersatzgläser
Preisgruppe 13
Glas klar

05-611175.000	Ersatzglas D 112	21,30
---------------	------------------	-------

Glas opal seidenmatt

05-611175.002	Ersatzglas D 112	22,80
---------------	------------------	-------



Weitere Leuchten dieser Serie finden Sie in dem Kapitel:

Aussenleuchten | Wandleuchten, Aussenleuchten | Pollerleuchten, Innenleuchten | Pendelleuchten